

**PROYECTO DE GRADO
“ASEGURAMIENTO INTEGRAL EN SALUD Y RIESGOS PROFESIONALES”**

**DIANA PATRICIA OLANO
ORLANDO GALVIS
CLAUDIA LILIANA LARROTTA B.**

**INSTITUTO DE POSTGRADOS UNIVERSIDAD DE LA SABANA
FACULTAD DE CIENCIAS SOCIALES
ESPECIALIZACIÓN DE SEGUROS Y SEGURIDAD SOCIAL
SANTAFE DE BOGOTA, D.C.
JULIO 2006**

**PROYECTO DE GRADO
“ASEGURAMIENTO INTEGRAL EN SALUD Y RIESGOS PROFESIONALES”**

**DIANA PATRICIA OLANO
ORLANDO GALVIS
CLAUDIA LILIANA LARROTTA B.**

DR. CAMILO SANZ

**INSTITUTO DE POSTGRADOS UNIVERSIDAD DE LA SABANA
FACULTAD DE CIENCIAS SOCIALES
ESPECIALIZACIÓN DE SEGUROS Y SEGURIDAD SOCIAL
SANTAFE DE BOGOTA, D.C.
JULIO 2006**

DIRECTIVAS DE LA UNIVERSIDAD

Rector: Dr. Obdulio Velásquez Posada .
Vicerrectora Académica: Dra. Laura Elvira Posada Nuñez
Vicerrector Administrativo: Dr. Mauricio Rojas.
Directora de Registro Académico: Dra. Sonia Noreña.
Director General del Instituto: Dr. Salomón Frost González
Decano Facultad de Derecho : Dr. Luis Gonzalo Velásquez Posada.
Director Área de Ciencias Sociales: Dr. Crisanto Quiroga Otálora.
Director Académico: Dr. Fernando Palacios Sánchez
Asesor de Investigación: Dr. Camilo Arturo Sanz Alvarez

AGRADECIMIENTOS

Agradecimientos a Dios, a nuestras familias, a nuestros directivos, a la organización, a nuestros colegas de trabajo, a la universidad y demás personas que colaboraron en la realización de este trabajo como también que nos brindaron los recursos para el óptimo desarrollo de esta especialización.

CONTENIDO

Pág.

INTRODUCCIÓN	1
1. TEMA DEL PROYECTO	2
2. FORMULACION DEL PROBLEMA	3
3. OBJETIVOS	5
3.1.OBJETIVOS GENERAL	5
3.2.OBJETIVOS ESPECÍFICOS	5
4. JUSTIFICACIÓN	7
5. MARCO CONCEPTUAL	8
5.1. GLOSARIO	8
6. MARCO ESPACIAL	11
7. MARCO TEORICO	12
7.1. TEORIAS DE LA FIDELIZACION DE CLIENTES	12
7.1.1. Concepto	12
7.1.2. Gestión de Clientes	13
7.1.3. Satisfacción del Cliente	13
7.1.4. Factores Fundamentales de la Fidelidad	13
8. ANTECEDENTES	15
8.1. QUE ES COLPATRIA	15
8.1.1. Salud COLPATRIA	16
8.1.2. Arp COLPATRIA	17
8.2. SITUACIÓN ACTUAL	18
8.2.1. Estadísticas del sector	18
8.2.1.1. Medicina Prepagada (MPP)	18
8.2.1.2. Riesgos Profesionales (ARP)	18
8.2.1.3. Plan Obligatorio de Salud (POS)	18
8.2.2. Generalidades de los productos	19
8.2.3. Procesos Operativos	20
8.2.3.1. Afiliaciones	20
8.2.3.2. Novedades	20
8.2.3.3. Carnetización	21
8.2.3.4. Facturación	21
8.2.3.5. Liquidación de Aportes	21
8.2.3.6. Cartera	22
8.2.3.7. Autorizaciones Médicas	22
8.2.3.8. Red Asistencial	23
8.2.4. Proceso Comercial	24
8.2.5. Procesos de Apoyo	25
8.2.5.1. Call Center y Servicio al Cliente	25

8.2.5.2. Promoción y Prevención	25
9. ALCANCE	27
9.1. PRODUCTOS	27
9.2. POBLACIÓN	27
9.3. VALORES AGREGADOS	28
10. PROPUESTA DE VALOR AGREGADO A CLIENTES DE SALUD Y ARP COLPATRIA	29
10.1. SERVICIOS A INTEGRAR	29
10.1.1. Procesos Operativos	29
10.1.1.1. Afiliaciones	29
10.1.1.2. Novedades	30
10.1.1.3. Carnetización	31
10.1.1.4. Recaudos	31
10.1.1.5. Liquidación de Aportes	31
10.1.1.6. Cartera	31
10.1.1.7. Autorizaciones Médicas	31
10.1.1.8. Red Asistencial	32
10.1.1.9. Pago de Incapacidades y/o Licencias de Maternidad	32
10.1.1.10. Entrega de Medicamentos	32
10.1.2. Proceso Comercial	32
10.1.3. Procesos de Apoyo	33
10.1.3.1. Call Center y Servicio al Cliente	33
10.1.3.2. Promoción y Prevención	34
10.1.3.3. Internet	35
11. ANALISIS DE CLIENTES OBJETIVO	36
11.1. CLIENTES SIMULTANEOS MPP Y ARP	36
11.2. CLIENTES MPP QUE NO ESTAN EN ARP COLPATRIA	37
11.3. CLIENTES ARP QUE NO ESTAN EN MPP COLPATRIA	37
11.4. CLIENTES NUEVOS PARA LAS DOS COMPAÑIAS	38
12. CONCLUSIONES	40
BIBLIOGRAFÍA	41
ANEXOS	42

INTRODUCCION

Actualmente existen clientes que poseen varios productos del Sistema General de Seguridad Social tales como Medicina Prepagada, Plan Obligatorio de Salud y Riesgos Profesionales con una misma entidad o con entidades diferentes y no encuentran ningún beneficio por tenerlos de manera simultánea.

A través del área comercial se han detectado necesidades por parte de los clientes con respecto a obtener descuentos al tener Riesgos Profesionales y alguno de los productos de Salud (Medicina Prepagada y/o POS), facilidad en los trámites, apoyo en jornadas de salud, información y atención integral en los temas relacionados con la salud, etc. (Se anexan encuestas Anexo No. 1)

En un mercado cada vez más globalizado en donde la competencia en productos de Salud y Riesgos Profesionales es mayor, las compañías se ven en la necesidad de exceder las expectativas de los clientes buscando la excelencia en la prestación de los servicios. Se ha identificado como una fortaleza que COLPATRIA es uno de los pocos Grupos empresariales en Colombia con la posibilidad de ofrecer al mercado servicios integrales de Riesgos Profesionales, Medicina Prepagada y Plan Obligatorio de Salud; el otro grupo empresarial que podría llegar a plantear una oferta similar es el Grupo SURAMERICANA y a la fecha no se conoce que haya desarrollado estrategias o acciones en ese sentido. Algunas otras compañías por no pertenecer a un mismo grupo económico tendrían que recurrir a alianzas, lo cual dificulta la implementación de proyectos similares al que se plantea en este documento.

Con este proyecto se pretende colaborar con las compañías de Salud y ARP COLPATRIA en el diseño de un producto innovador, con valores agregados, único en el mercado, que procure fortalecer la fidelidad de los clientes, siempre teniendo en cuenta los lineamientos y políticas internas de Salud y ARP COLPATRIA y las normas legales vigentes.

1. TEMA DEL PROYECTO

Aseguramiento Integral en Salud y Riesgos Profesionales

Generar un producto especial con valores agregados para aquellos clientes que confían la protección de sus trabajadores y familias a COLPATRIA, simplificando los procesos para beneficio de ellos, manteniendo un equilibrio financiero para las compañías de Salud y ARP COLPATRIA

2. FORMULACION DEL PROBLEMA

En la actualidad los clientes de contratos colectivos de Medicina Prepagada con Colpatria poseen diversas Administradoras de Riesgos Profesionales, además los clientes de la ARP Colpatria tienen Medicina Prepagada con compañías diferentes.

Los clientes actuales que poseen tanto MPP y ARP COLPATRIA son 89 en total distribuidos de la siguiente manera: 78 en Bogota, en Bucaramanga 6, en Cali 4 y en Medellín 1. Sin embargo estos son administrados separadamente en todos los procesos.

Algunos clientes manifiestan su expectativa por que se les ofrezca un valor agregado al tener los productos de Medicina Prepagada y Riesgos Profesionales. Aquellos que tienen otra Administradora de Riesgos Profesionales se constituyen clientes potenciales para la Medicina Prepagada y viceversa, fidelizando de paso al mismo con la compañía de Salud y ARP. De otro lado las propuestas comerciales que se hacen en la actualidad no incluyen alternativas de Riesgos Profesionales y Medicina Prepagada integralmente.

El producto del Plan Obligatorio de Salud hoy es ofrecido para los clientes de Medicina Prepagada otorgando un descuento en la tarifa de dicho contrato, pero sin ofrecer una alternativa por afiliarse a Riesgos Profesionales.

Con este proyecto se espera aumentar la profundización con los clientes actuales logrando que las empresas que tienen Medicina Prepagada COLPATRIA se afilien a la Administradora de Riesgos Profesionales COLPATRIA y viceversa; como también lograr un mayor acercamiento para que los empleados se afilien al Plan Obligatorio de Salud en Colpatria.

También se pretende poner a disposición de las áreas comerciales de las dos compañías una opción de producto para nuevos clientes de Medicina Prepagada y Riesgos Profesionales.

Adicionalmente se quiere facilitar la interacción del cliente con Salud y ARP COLPATRIA haciendo más eficientes los procesos operativos y ofreciendo mayores puntos de atención al usuario.

3. OBJETIVOS

3.1 OBJETIVO GENERAL

Proponer alternativa integral de servicio para aquellos clientes que poseen o deseen adquirir los productos del Sistema General Seguridad Social (Medicina Prepagada, Riesgos Profesionales y Plan Obligatorio de Salud), ofreciéndoles valores agregados y manteniendo una estructura de costos para las compañías de Salud y ARP COLPATRIA acorde con la integralidad.

3.2. OBJETIVOS ESPECÍFICOS:

Facilitar el acceso a los servicios y procesos para los clientes que estén afiliados a Salud y ARP COLPATRIA, con el fin de aumentar su satisfacción.

Encontrar valores agregados, fruto de la unión de las fortalezas de los productos y servicios que ofrecen actualmente las compañías, que generen beneficios mutuos para las partes interesadas.

Lograr que un 5% de los clientes actuales que solo tienen Medicina Prepagada se afilien a Riesgos Profesionales COLPATRIA, inicialmente en Bogotá.

Lograr que en un 0.1% de los clientes actuales que solo tienen Riesgos Profesionales adquieran un contrato colectivo de Medicina Prepagada COLPATRIA, inicialmente en Bogotá.

Lograr que el 30% de las ventas anuales de Contratos Colectivos de Medicina Prepagada en las zonas de influencia (Bogotá, Medellín, Bucaramanga y Cali) sean realizadas conjuntamente con Riesgos Profesionales, inicialmente en Bogotá.

Lograr que el 5% de las ventas anuales de Riesgos Profesionales en las zonas de influencia (Bogotá, Medellín, Bucaramanga y Cali) sean realizadas conjuntamente con Medicina Prepagada, inicialmente en Bogotá.

4. JUSTIFICACIÓN

La justificación de este proyecto es práctica por cuanto plantea estrategias que ayudan a obtener mejores resultados para las compañías de Salud, ARP COLPATRIA y sus clientes.

Las compañías de Salud y ARP COLPATRIA aún cuando poseen unas áreas de servicios compartidos, en donde se integran los procesos operativos de cada una de ellas, de cara al cliente son dos compañías diferentes y por lo tanto los procesos en los que interviene se resuelven en forma separada, generando trámites adicionales que se podrían unificar para mejorar el servicio al Cliente y de la misma manera optimizar los procesos susceptibles a integrar en las compañías. No obstante, se han visualizado áreas de oportunidad al interior de las mismas y de cara a los clientes por lo que se inicio un proceso de unificación de algunas áreas de la Dirección General.

No se evidencia que en el mercado la competencia haya desarrollado alternativas para los clientes que supla sus necesidades integrales de salud, por lo que se considera que sería un producto innovador de gran aceptación en el mercado.

A continuación se relacionan las compañías existentes en el mercado colombiano para los productos del Sistema General de Seguridad Social (Medicina Prepagada, Riesgos Profesionales y Plan Obligatorio de Salud) (Anexo No. 2)

5. MARCO CONCEPTUAL

5.1. GLOSARIO

- **ACEMI** : Asociación Colombiana de Entidades de Medicina Prepagada
- **ARP**: Administradora de Riesgos Profesionales
- **ATEP**: Accidente de Trabajo y Enfermedad Profesional.
- **Bonos**: Costo que debe cancelar o pagar el usuario al momento del uso del servicio
- **Capitación** : Es el informe para el pago a las IPS de acuerdo a los Usuarios con derecho a este servicio en el respectivo período.
- **Carnet MPP**: Carnet elaborado en PVC calibre 30, con formato estándar de acuerdo al plan, que identifica a un usuario que tiene medicina prepagada.
- **Carnet POS**: carnet elaborado en papel bond, con funda protectora para su empaque, diseñado en formato estándar. Identifica a un usuario como beneficiario al POS de Colpatria
- **Carnet Simultáneo**: carnet que identifica a un usuario que está afiliado simultáneamente a medicina prepagada como al plan obligatorio de salud. Este carnet esta hecho en PVC calibre 30, por el anverso tiene la información del usuario en medicina prepagada y en el reverso tiene la información del Plan Obligatorio de Salud.
- **Compensación**: Proceso por el cual se envía al FOSYGA la relación de los afiliados al POS para que se reconozca a la EPS la UPC correspondiente.
- **Comprobantes de Atención**: Valor que debe pagar el usuario por utilizar los servicios en medicina prepagada.
- **Contratante**: Persona que suscribe un contrato de servicios con una empresa de Medicina Prepagada para su beneficio o el de terceros
- **Contratos Colectivos**: Es aquel que se celebra entre Salud Colpatria y una entidad legalmente constituida, para la prestación de servicios de asistencia medica, quirúrgica y hospitalaria, a los empleados de dicha entidad y sus beneficiarios (que legalicen la afiliación con Salud Colpatria), el contrato colectivo debe tener como mínimo 20 Usuarios o 10 subcontratos, en este caso existe unidad de pago, es decir que la empresa contratante debe responder por el pago de cada uno de los subcontratos. Los afiliados deben asistir a examen médico de ingreso.
- **Copagos** : Son sumas que debe aportar el afiliado beneficiario para acceder a ciertos servicios (hospitalizaciones, cirugías, laboratorios y radiografías e imágenes diagnósticas, laboratorios de 2 y 3 nivel) que componen el POS. El afiliado cotizante no debe cancelar este valor, solo contribuye con la cotización obligatoria y

el pago de cuotas moderadoras. Se cobrará únicamente a los beneficiarios, incluyendo usuarios adicionales.

- **Cuotas Moderadoras:** Debe pagarse en la consulta a médico general, odontólogo o especialista. Para medicamentos, exámenes de laboratorio, radiografías de tratamientos ambulatorios, exámenes diagnósticos por imagenología y urgencias no vitales. El valor de la cuota moderadora, que debe ser pagada por cotizantes y beneficiarios, se establece con base en el Ingreso Base de Cotización del afiliado cotizante.
- **Empresas A:** Aquellas que generan el 80% de la producción para cada regional de la ARP COLPATRIA
- **Empresas AAA:** Aquellas que generan una Producción mayor que el promedio de la producción de las empresas A.
- **Empresas B:** Aquellas que generan el 15% de la producción para cada regional de la ARP COLPATRIA
- **Empresas C:** Aquellas que generan el 5% de la producción para cada regional de la ARP COLPATRIA
- **EPS:** Entidad Promotora de Salud.
- **Fidelización:** Se entiende por fidelización el mantenimiento de relaciones a largo plazo con los clientes más rentables de la empresa, obteniendo una alta participación en sus compras. La fidelización, tal como se entiende en el marketing actual, implica el establecimiento de sólidos vínculos y el mantenimiento de relaciones a largo plazo con los clientes.
- **Grupo Etéreo:** Corresponde a los grupos de edades establecidos en la tarifa de Medicina Prepagada
- **IPS:** Institución Prestadora de Servicios de Salud; clínicas y hospitales contratados por la EPS, para prestar los servicios establecidos por la ley 100/93, a los beneficiarios del SGSSS.
- **KIT (expedición):** es el conjunto de elementos que identifica a un cliente como usuario nuevo en Medicina Prepagada, de acuerdo al plan. El KIT contiene lo siguiente: carátula factura, carta de bienvenida, directorio médico, clausulado, carpetas publicitarias forma PUBS-026 y PUBS-027 y carnet. En la sucursal Bogotá el carnet no se entrega con el KIT, sino se entrega a la Dirección de Riesgo y Promoción y Prevención para que los Médicos de Ingreso lo entreguen durante el examen de ingreso si el usuario es aceptado.
- **MPP:** Medicina Prepagada.
- **Nivel de Complejidad :** Se refiere a el grado de complejidad del tratamiento médico o cirugía que se requiere.
- **Penetración en el Mercado:** Es la porción de los individuos que son usuarios de un producto o servicio. En la penetración de mercado se procura quitarle clientes a la competencia.
- **POS:** Plan Obligatorio de Salud.
- **Profundización de Mercado:** Es lograr que la mayoría de las compras del tipo de producto o servicio al que nos dedicamos se realicen en nuestra empresa
- **P.V.E.:** Plan de Vigilancia epidemiológico
- **SGSSS:** Sistema General de Seguridad Social en Salud
- **Subcontrato:** Es un contrato que hace parte de un contrato Colectivo.

- **SUPERSALUD:** Superintendencia Nacional de Salud
- **Trabajador Dependiente:** Personas vinculadas laboralmente por medio de un contrato de trabajo.
- **Trabajador Independiente:** Trabajadores no vinculados laboralmente por un contrato de trabajo o una relación legal y reglamentaria.
- **UPR:** Unidad de Prevención de Riesgos
- **Usuario Compensado:** Usuarios por los cuales se realiza la apropiación de la UPC.
- **Usuario Inscrito:** Es el usuario afiliado.
- **Usuario Vigente:** Es el usuario que tiene como fecha de vigencia un día posterior al día de la consulta en el sistema, puede estar no compensado.

6. MARCO ESPACIAL

Este proyecto se realizará en las ciudades de Bogotá, Bucaramanga, Cali y Medellín, ciudades en las que se ofrecen los tres productos en la actualidad. Sin embargo, se propone implementarlo inicialmente en Bogotá, durante el primer año, a fin de consolidar el producto y su operatividad.

7. MARCO TEORICO

7.1. TEORIA DE LA FIDELIZACION DE CLIENTES.

7.1.1. Concepto

Entendemos por fidelización el mantenimiento de relaciones a largo plazo con los clientes más rentables de la empresa, obteniendo una alta participación en sus compras.

La fidelización, tal como se entiende en el marketing actual, implica el establecimiento de sólidos **vínculos y el mantenimiento de relaciones a largo plazo con los clientes.**

Por tanto, evolucionamos de un marketing centrado en el corto plazo a un marketing con un enfoque estratégico. Tradicionalmente muchas empresas se centraban en el proceso de venta y consideraban concluido dicho proceso cuando se cobraba. El incremento de la competencia, las nuevas obligaciones legales y las crecientes exigencias de los consumidores requieren de las empresas una sustancial atención a la satisfacción del consumidor y al proceso postventa.

El concepto de fidelidad para el marketing implica que los consumidores realizan todas o la mayoría de sus compras de un cierto tipo de producto en nuestra empresa. Un aspecto fundamental es que porcentaje representan las ventas de una empresa en las compras de una cierta categoría de productos por parte de un cliente.

Otro aspecto de la fidelidad desde esta perspectiva de marketing es que trata de mantener como clientes a ciertos grupos, normalmente los más rentables, mientras que en muchas ocasiones interesa desprendernos de otros clientes poco rentables.

7.1.2. Gestión de Clientes

La fidelización de los clientes requiere un proceso de gestión de clientes que parte de un conocimiento profundo de los mismos. La investigación comercial de los clientes nos facilita la información que nos permitirá adaptar el servicio al cliente concreto y gestionar el proceso para conseguir una alta satisfacción con el servicio.

Partiendo de la información sobre los clientes podemos agruparlos en función de su respuesta a las actividades de marketing. Realizamos una segmentación de los clientes formando grupos internamente los más homogéneos posible.

7.1.3. Satisfacción del cliente

La fidelidad de los clientes depende de tres factores fundamentalmente:

1. La satisfacción del cliente. Es la satisfacción del cliente con el servicio el que lo mantendrá como cliente durante años.
2. Las barreras de salida. Los costos de cambiar de entidad pueden mantener fiel a los consumidores aunque no estén satisfechos y desearan cambiar a otro proveedor. Aunque no esté muy satisfecho si cambiar de entidad tiene un costo ya sea monetario, psicológico o de tiempo puede mantenerse fiel aunque de modo forzado.
3. El valor percibido de las ofertas de la competencia. La evaluación de nuestro servicio el cliente lo realiza comparándolo con su valoración del servicio ofrecido por los competidores.

7.1.4 Factores fundamentales de la fidelidad.

Hemos comentado como la Fidelidad dependía de tres factores fundamentales. la satisfacción del cliente, las barreras para el cambio y la percepción de la deseabilidad de las ofertas de la competencia. Y esa satisfacción que comentamos como primer factor fundamental depende a su vez de la comparación que realiza cada cliente entre las expectativas que tenía antes de consumir y la percepción postventa.

Son por tanto valoraciones subjetivas relacionadas con lo que espera recibir antes de ser atendido con lo que creo después de la compra. Tal como explican en la empresa

Xerox "la fidelidad de los clientes absolutamente satisfechos es seis veces superior a la de los solamente satisfechos"

Las barreras de salida son el segundo aspecto fundamental en la retención de clientes. Pensemos simplemente en lo sencillo que resulta adquirir una línea telefónica y lo complicado que resulta darla de baja. La fidelidad también depende de las barreras o costes del cambio. No se trata de una fidelidad tan auténtica cuando el cliente se mantiene con nosotros por los altos costes de cambio.

El tercer factor fundamental en la fidelidad de los clientes es el valor percibido de las ofertas de la competencia. El consumidor valora distintas opciones que le ofrecen las empresas competidoras. Un cliente fidelizado mantiene la relación con nuestra empresa sin evaluar cada vez que compra todas las posibles opciones que ofrece la competencia. En el momento que la competencia consiga que el cliente fidelizado evalúe alternativas, su satisfacción con mi empresa más el costo de cambiar debe ser mayor que la valoración de la competencia para mantenerlo fiel.

Debemos mantener una vigilancia sobre las ofertas de la competencia, analizando sus puntos fuertes y débiles. Y diferenciar nuestra oferta de la oferta de los competidores. Si nuestro producto se percibe por parte de los consumidores como absolutamente igual al de la competencia, entraremos en una competencia por el precio. Es importante que el consumidor perciba nuestro producto o servicio como distinto de la competencia si no queremos competir por precio.

Eso en lo que somos mejores que la competencia, ese esfuerzo marginal que realizamos debe ser resaltado para que se transforme en una fuente de ventaja competitiva sostenible. El director de oficina que realiza las declaraciones de hacienda a los mejores clientes está fidelizando a la clientela con un servicio adicional que a los competidores les resulta difícil de copiar. Estos clientes fidelizados son menos sensibles al precio, se les puede cobrar más y proporcionan un mejor margen durante mayor tiempo.

Tal como explica Francisco Elvira "la clave de la fidelización consiste en ofrecer más al cliente por lo que paga y sobre todo, que lo perciba"

8. ANTECEDENTES

8.1. QUE ES COLPATRIA

El 3 de Noviembre de 1955, según oficio No.1832 del 22 de Octubre del mismo año se constituyó la Sociedad Colombiana de Capitalización, abrió su primera oficina en el Edificio Ucrós, localizado en la carrera 8 No.15-49. Las primeras dos compañías filiales de la Sociedad Colombiana de Capitalización, Seguros Patria y Seguros de Vida Patria se constituyeron por medio de Escritura Pública No.120 y No.121, otorgadas el 30 de enero de 1959, en la Notaría Novena de Bogotá. La organización incursiona en el mercado financiero adquiriendo en Mayo de 1969 el 40% del Capital social del Banco de la Costa y en 1976 adquiere la totalidad de las acciones y en Mayo le cambia la razón social por el de Banco COLPATRIA y de la Costa. En enero de 1971, la Sociedad cambia el nombre de Colombiana de Capitalización por el de COLPATRIA. En 1972 crean la Corporación de Ahorro y Vivienda UPAC COLPATRIA, entrando a competir en el mercado de crédito hipotecario, lo que posteriormente refuerza con la creación de la Constructora COLPATRIA en 1975 la cual inicialmente se denominaba Inversiones y Construcciones la Aurora S.A., y que en 1980 cambio de razón social a Constructora COLPATRIA. En 1983 se crea la compañía Salud COLPATRIA, dedicada inicialmente a la venta de planes de Medicina Prepagada, complementando el negocio con el Plan Obligatorio de Salud en el año de 1995, creando la EPS y la ARP ingresando de esta manera a competir en el mercado de la Seguridad Social. En 1992 se crea la Fiduciaria COLPATRIA. En 1997 se fusionan el Banco COLPATRIA y UPAC COLPATRIA creando la Red Multibanca COLPATRIA.

En la actualidad el grupo COLPATRIA esta integrado por tres grandes unidades así: la Unidad Bancaria conformada por la Red Multibanca y Fiduciaria, la Unidad de Inversión conformada por: Capitalizadora, Seguros Generales, Seguros de Vida, Salud y ARP y la Constructora. Este es un grupo de capital 100% colombiano domiciliado en Bogotá y con oficinas en todo el país.

La visión del Grupo es:

“Satisfacer integralmente las necesidades de protección, salud, ahorro e inversión de las familias de ingresos medios y las empresas medianas, ofreciendo una completa gama de productos y servicios, diferenciándonos por nuestras alianzas con canales de distribución

alineados por segmento de cliente, con óptima gestión de riesgos y proveedores, alta eficiencia financiera, operativa y tecnología.

Fortalecer una cultura orientada hacia la excelencia y el servicio, generando valor para los accionistas con sentido de responsabilidad social empresarial.

Contribuir activamente a la generación de sinergias con las demás empresas del grupo.”

La Unidad de Inversión tiene una organización matricial compuesta por Unidades de Negocio (las cuales reúnen las actividades técnicas y comerciales de cada compañía) y por áreas de servicio compartido (las cuales desarrollan las actividades financieras, operativas y administrativas de manera común para todas las compañías).

La forma como operan entre sí las Unidades de Negocio y las áreas de servicio compartido es a través del esquema Cliente – Proveedor por lo cual cada área de servicio compartido (proveedor) cuenta con un “Convenio de Prestación de Servicios” con las Unidades de Negocio (Cliente).

8.1.1. SALUD COLPATRIA

Salud Colpatria S.A. MEDICINA PREPAGADA es una sociedad anónima constituida el 25 de enero de 1983 como una Entidad de Prepago y desde ese momento ha venido ofreciendo una diversidad de planes de salud para la población colombiana.

En marzo de 1995, la compañía decidió entrar a formar parte del Sistema de Seguridad Social Integral, creado por la ley 100 de 1993, para lo cual constituyó SALUD COLPATRIA S.A. ENTIDAD PROMOTORA DE SALUD, a través de la cual se presta el Plan Obligatorio de Salud.

Tiene como objeto social la gestión para la prestación de servicios de salud a través de profesionales de la salud o instituciones de la salud adscritas, o a través de la libre elección por parte del usuario, o la prestación directa de tales servicios bajo la forma de Prepago, en la promoción de la salud o prevención de la enfermedad, consulta externa general y especializada, en medicina diagnóstica y terapéutica, hospitalización, urgencias, cirugía, exámenes diagnósticos y odontología. Así mismo prestará la totalidad de los servicios previstos en el Plan Obligatorio de Salud de acuerdo con los enunciados de la Ley 100 de 1993 y de las normas que la adicionen, modifiquen o complementen.

Salud Colpatria pertenece al Sistema General de Seguridad Social específicamente al Sector de la Salud y ofrece Planes de Medicina Prepagada como el Plan Fesalud, el Plan Original y el Plan Alternativo, además ofrece el Plan Obligatorio de Salud según lo establecido en la Ley 100 de 1993.

Es una empresa de capital colombiano domiciliada en Bogotá, la cual cuenta con 4 sucursales distribuidas en las ciudades de Bogotá, Medellín, Cali y Bucaramanga.

Organigrama Salud COLPATRIA (Anexo No. 3)

8.1.2. ARP COLPATRIA

La Ley 100 de 1993, facultó a las Compañías de Seguros de Vida para la administración del ramo de Seguros de Riesgos Profesionales, una vez obtuvieran la autorización de la Superintendencia Bancaria.

El 13 de enero de 1995, mediante la Resolución 059 de la Superintendencia Bancaria, Seguros de Vida Colpatria S.A. recibió dicha autorización. ARP Colpatria inició operaciones el mes de abril de 1995 y ha logrado posicionarse como una de las más importantes del país.

ARP COLPATRIA es una empresa sólida. Cuenta con cobertura nacional y una infraestructura humana y técnica propia que garantiza a todas sus empresas afiliadas calidad en sus servicios.

Pertenece al sector asegurador y esta facultada para explotar el ramo de seguros de Riesgos Profesionales.

Ofrece a sus afiliados asesoría en la prevención de Riesgos Profesionales, en la promoción de Salud Ocupacional y brinda cobertura económica y asistencial en las lesiones generadas

por exposición a riesgos laborales de sus afiliados. La prestación de estos servicios se rigen por la Ley 100 de 1993 y por el Decreto 1295 de 1994.

Es una empresa de capital colombiano domiciliada en Bogotá, la cual cuenta con 7 oficinas regionales distribuidas en las ciudades de Bogotá, Medellín, Cali, Bucaramanga, Cartagena, Barranquilla y Pereira.

Organigrama ARP COLPATRIA (Anexo No. 4)

* Tomado del Manual Calidad de las compañías Salud y ARP Colpatria

8.2. SITUACIÓN ACTUAL

8.2.1. Estadísticas del Sector

8.2.1.1. Medicina Prepagada (MPP)

- Mercado de Medicina Prepagada – Usuarios (Anexo No.5)
- Evolución Usuarios – Salud COLPATRIA (Anexo No.6)
- Usuarios Nuevos – Salud COLPATRIA (Anexo No. 7)

8.2.1.2. Riesgos □Profesionales (ARP)

- Distribución de la Población Colombiana afiliada a Riesgos Profesionales (Anexo No. 8)
- Número de Afiliados al Sistema (Anexo No.9)
- Número de Empresas Afiliadas al Sistema (Anexo No.10)
- Cotizaciones al Sistema (Anexo No. 11)
- Mercado ARP – Primas Emitidas (Anexo No.12)
- Tendencia crecimiento ARP – Privadas (Anexo No.13)
- Evolución Portafolio ARP COLPATRIA (Anexo No.14)

8.2.1.3. Plan Obligatorio de Salud (POS)

- Usuarios Inscritos POS – Salud COLPATRIA (Anexo No. 15)
- Usuarios Vigentes POS – Salud COLPATRIA (Anexo No. 16)
- Usuarios POS y Simultáneos MPP– Salud COLPATRIA (Anexo No.17)
- Usuarios MPP Compensados – Salud COLPATRIA (Anexo No.18)

8.2.2. Generalidades de los Productos

GENERALIDADES	MPP	ARP	POS
Tipo de Contrato	Voluntario	Obligatorio	Obligatorio
Cobertura	Enfermedad Común, Maternidad, Accidente de Trabajo y Enfermedad Profesional	Accidente de Trabajo y Enfermedad Profesional	Enfermedad Común, Maternidad
Quien Selecciona	Empleador o Trabajador	Empleador	Trabajador
Cotización	Depende Plan y Grupo Etereo - Anexo No. 19	Depende riesgo- Decreto 1772/94 - Anexo No. 20	12%
Cuanto paga trabajador	Depende de las políticas de cada compañía	0%	4%
Cuanto paga empleador		100%	8%

8.2.3. Procesos Operativos

8.2.3.1 Afiliaciones: Cada uno de los productos MPP (MPP-001 Nov 2003), ARP (ARP-013-CO) y POS (POS-001 Sept 1999) poseen un formato de afiliación independiente, al igual que su proceso de cargue en los aplicativos los cuales se encuentran en plataformas diferentes. Sin embargo, estas solicitudes junto con sus documentos son escaneadas para los tres productos en un aplicativo llamado IMAGINE y luego grabado en el correspondiente aplicativo.

Los documentos requeridos por cada producto son:

DOCUMENTOS	MPP	ARP	POS
COTIZANTE			
Solicitud de afiliación	X	X	X
Fotocopia Documento Identidad	X		X
Declaración Salud	X		X
Certificado Existencia y Representación Legal	X	X	
Formato Autorizaciones Especiales	X		
Verificación SIAM y FOSYGA	X		X
Fotocopia Carnet afiliación EPS actual	X		
Certificado de Antigüedad y preexistencias	X		
Solicitud de afiliación POS (Si es nuevo en EPS)	X		X
Carta Empresa Cliente para apertura del Contrato Colectivo	X		
Carta Empresa: Afiliación por Primera vez ARP o informando traslado a su anterior ARP		X	
Listado de la Nómina		X	
BENEFICIARIOS			
Fotocopia Documento Identidad	X		X
Registro Civil Matrimonio o Certificado de Convivencia			X
Certificado de dependencia económica Hijos mayores 18 años y/o Padres			X
Certificado de escolaridad y/o discapacidad d los hijos mayores 18 años			X
Declaración Salud	X		X

8.2.3.2. Novedades: Cada uno de los productos MPP (MPP-002), ARP (ARP-005op) y POS (POS-004) poseen un formato de novedades independiente, que son:

NOVEDADES	MPP	ARP	POS
Ingresos	X	X	X
Exclusiones o Retiros	X	X	X
Cancelaciones	X		
Modificación Datos Básicos	X	X	X
Cambios Plan	X		
Cambios Estado Civil			X
Cambio Estado Beneficiario/Cotizante			X

- 8.2.3.3. Carnetización: Cada uno de los productos MPP, ARP y POS poseen un carnet independiente para los clientes que los identifica como beneficiarios del servicio contratado. Sin embargo los clientes que tienen simultáneamente MPP y POS poseen un solo carnet. Los datos que contiene cada carnet son:

COMPañÍA	MPP	ARP	POS SIMULT. MPP	POS
No. Carnet	X			
Plan	X			
Contrato	X			
Subcontrato	X			
No. Usuario en el Subcontrato	X			
Nombre	X	X		X
Documento Identidad	X	X	X	X
Sucursal	X			
Inicio / Vencimiento	X			
Teléfonos Línea Asistencia	X	X		X
Nombre Empleador		X		
Procedimiento en Caso de Accidente		X		
IPS			X	X
Teléfono IPS			X	X
Estrato Salarial				X
Identificación Cotizante				X

- 8.2.3.4. Facturación : Para los productos de MPP (Fesalud, Original y Alterno) se genera una factura acorde a la modalidad de pago (Mensual, trimestral, semestral y anual), la cual se envía al cliente, en la que se especifican el período a cancelar, los usuarios incluidos en el contrato y el valor a pagar por cada uno. En el caso de afiliación simultánea MPP y POS la factura prevee un 10% de descuento para los usuarios como beneficio por dicha simultaneidad.

- 8.2.3.5. Liquidación de Aportes: Para los productos de POS y ARP se maneja la autoliquidación, la cual puede hacerse por medio magnético, internet o con los formatos diseñados para tal fin por producto. Los formatos son POS (POS-201) y ARP (ARP-008-OP). La información contenida para la autoliquidación es:

COMPañÍA	ARP	POS
Nit Empleador	X	X
Nombre Empleador	X	X
Nombre Empleado	X	X
Identificación Empleado	X	X
Período a Pagar	X	X
Novedades	X	X
IBC	X	X
Tasa	X	
Descuentos o Recargos	X	
Valor a Pagar	X	X

8.2.3.6. Cartera: En MPP el proceso inicia con la generación de la Factura, la cual debe ser pagada dentro de las fechas definidas en la misma, una vez realizado el pago el usuario aparecerá vigente activo en el sistema lo que le da derecho a la utilización de los servicios. Cuando la factura no es pagada en su totalidad en las fechas definidas, el usuario queda inhabilitado para la utilización de los servicios.

En POS, una vez realizado el pago de la autoliquidación Salud COLPATRIA realiza un cruce de los empleados incluidos en dicho proceso y genera el la compensación con el FOSYGA, dándole derecho a la utilización de servicios en las diferentes IPS.

En ARP, una vez realizado el pago de la autoliquidación ARP COLPATRIA realiza un cruce de los empleados incluidos en dicho proceso y habilita los servicios.

8.2.3.7. Autorizaciones Médicas : En MPP, la presentación del carnet y el pago de comprobante de atención respectivo habilita al usuario para la utilización de los servicios requeridos en Clínicas, Hospitales, Centros de Diagnóstico y Consultorios Médicos. Sin embargo, requiere una autorización escrita de Salud COLPATRIA para la realización de exámenes complementarios de diagnóstico y hospitalizaciones.

En POS, la presentación del carnet y el pago de la cuota moderadora o copago habilita al usuario para la utilización de los servicios requeridos en la IPS asignada, con excepción de las urgencias vitales las cuales deberán ser atendidas en la IPS más cercana. Para los niveles I, II y III de complejidad médica el usuario será atendido en la IPS asignada sin autorizaciones previas de COLPATRIA, para lo cual Salud COLPATRIA envía mensualmente un listado de usuarios habilitados para el servicio médico. Para el nivel IV de complejidad médica la autorización de servicio debe ser emitida por Salud COLPATRIA.

En ARP, se debe elaborar el reporte de Accidente de Trabajo y debe llamar a asistencia médica COLPATRIA la cual lo direccionará al centro de atención más cercano al sitio en donde se generó el accidente. En caso de enfermedad profesional esta debe ser diagnosticada por la IPS de la EPS del trabajador para lo cual se deberá diligenciar y firmar el formato correspondiente el cual será entregado en la ARP para la revisión respectiva.

8.2.3.8. Red Asistencial: En la actualidad los usuarios que poseen MPP y POS pueden utilizar la red asistencial de MPP; el usuario que tiene POS y ARP tendrá que utilizar los centros de atención adscritos a cada uno de los productos dependiendo del origen de la lesión.

RED ASISTENCIAL	MPP	MPP Y POS SIMULT.	ARP	POS
Cuadro Médico Adscrito (Clínicas, Hospitales, Terapeutas, Médicos en general)	X	X	X	
Centro Médico de la 106			X	
IPS Adscritas con contrato de capitación				X
IPS Adscritas con contrato por evento		X		

Las prestaciones asistenciales, de acuerdo a cada producto son las siguientes:

PRESTACIONES ASISTENCIALES	MPP	ARP	POS
Consulta Externa con médicos Generales o especializados	X	X	X
Exámenes simples y complementarios (especializados)	X	X	X
Urgencias	X	X	X
Hospitalización Quirúrgica	X	X	X
Hospitalización Médica	X	X	X
Rehabilitación	X	X	X
Protesis y Ortesis	X	X	X
Servicio Ambulancia	X	X	X
Actividades de Prevención y Promoción		X	X
Medicamentos		X	X

Las prestaciones económicas, de acuerdo a cada producto son las siguientes:

PRESTACIONES ECONOMICAS	MPP	ARP	POS
Incapacidad Temporal	No tiene	X	X
Licencia de Maternidad			X
Incapacidad Permanente Parcial		X	
Pensión de Invalidez		X	
Pensión de Sobrevivientes		X	
Auxilio Funerario		X	

Los costos para el usuario y el afiliado para el tipo de servicio son:

COSTO SERVICIO PARA EL USUARIO O AFILIADO	MPP	ARP	POS COTIZANTE	POS BENEFICIARIO	
Consulta Externa con médicos Generales o especializados	Comprobante de Atención (Equivalente al bono)	No paga nada	Cuota Moderadora	Cuota Moderadora	
Exámenes simples y complementarios (especializados)	Comprobante de Atención (Equivalente al bono)		No paga nada	No paga nada	Copagos
Urgencias	Comprobante de Atención (Equivalente al bono)				Cuota Moderadora
Hospitalización Quirúrgica	No paga nada		No paga nada	Copagos	
Hospitalización Médica			Cuota Moderadora	Cuota Moderadora	
Rehabilitación	Comprobante de Atención (Equivalente al bono)		No paga nada	Copagos	
Protesis y Ortesis	No paga nada		Cuota Moderadora	Cuota Moderadora	
Servicio Ambulancia	Comprobante de Atención (Equivalente al bono)		No paga nada	N.A.	
Prestaciones Económicas	N.A.		No paga nada	No paga nada	
Actividades de Prevención y Promoción	N.A.				
Medicamentos	N.A.		Cuota Moderadora	Cuota Moderadora	

8.2.4. Proceso Comercial

Objetivo: Identificar las necesidades y expectativas de los clientes en cuanto a servicios de salud y riesgos profesionales se refiere, para transmitirla a los demás procesos de prestación de servicios con el fin de darle cumplimiento a lo requerido por el cliente, permitiendo con ello mantener la participación en el mercado, optimizar los recursos asignados como presupuesto de ventas, gasto administrativo y contribuir al control del gasto médico.

El proceso Comercial inicia con la búsqueda del nuevo usuario o empresa para hacer contacto y concretar una visita con el fin de identificar sus necesidades en salud, riesgos profesionales y posible afiliación.

En Salud COLPATRIA el proceso Comercial finaliza con la expedición de la carátula, firma del contrato y entrega del Kit y del carnet al nuevo usuario de MPP y con la entrega del carnet a los nuevos afiliados de POS.

En la ARP el proceso Comercial finaliza con la firma de la afiliación.

8.2.5. Procesos de Apoyo

- 8.2.5.1. Call Center y Servicio al Cliente: Call Center brinda servicio al cliente a través de un Grupo de personas debidamente entrenadas, utilizando tecnología de punta, asesorando en los diferentes trámites y procedimientos, informa horarios y lugares de atención y radica las solicitudes, quejas o sugerencias que se puedan presentar.

A través de las líneas 4-23-57-57 en Bogotá y 01-8000-512620 en el resto del país, se brinda información de los diferentes servicios que le ofrece ARP y SALUD COLPATRIA y se solucionan las inquietudes que se presenten en los trámites que deba realizar.

Para la atención de quejas y reclamos se ha diseñado un software denominado “workflow” que permite la radicación de inquietudes bien sea que estas se efectúen telefónicamente, a través de la página de internet o en forma presencial en las oficinas, permitiendo un adecuado seguimiento del trámite requerido para responder y facilitando la verificación de la satisfacción del cliente con la respuesta.

- 8.2.5.2. Promoción y Prevención

Salud COLPATRIA ofrece los servicios de promoción y prevención dentro del marco de la normatividad vigente para el POS según Resolución 412 de 2000 y con el fin de cumplir con las metas establecidas por el Ministerio de Protección Social.

Este proceso va desde que se hace la solicitud del servicio y la planeación de metas anuales de actividades. Este finaliza cuando se despacha al paciente y cuando se evaluán periódicamente los resultados del proceso y se remiten al ente de control.

El proceso incluye Contratación y Mantenimiento de Proveedores: IPS, Usuarios, proveedores de servicios de Salud; teniendo en cuenta la reglamentación entregada por el Ministerio de Protección Social.

Generalmente se ve representado en actividades para el usuario como charlas sobre tabaquismo, alcoholismo, drogadicción, enfermedades

cardiovasculares, obesidad etc, sin costo alguno para los usuarios. Ver Anexo No. 21.

La ARP COLPATRIA genera y aplica estrategias de asesoría y capacitación en las empresas afiliadas de tal manera que permita la reducción de la accidentalidad, la siniestralidad y así mismo la permanencia de la empresa. Ver Anexo No. 22

Este proceso inicia desde el área comercial con el informe de afiliación y la propuesta específica, el proceso de gestión preventiva durante todo el tiempo que la empresa este afiliada con ARP COLPATRIA.

9. ALCANCE

9.1. PRODUCTOS

Los productos que integraran este proyecto serán Riesgos Profesionales, Contratos Colectivos de Medicina Prepagada en los diferentes planes que se comercializan, es decir Original, Alterno y Fesalud y Plan Obligatorio de Salud.

Se seleccionaran los Contratos Colectivos de Medicina Prepagada por ser empresas que tienen la posibilidad de afiliarse a Riesgos Profesionales, teniendo en cuenta que la decisión de tomar un contrato colectivo de Medicina Prepagada y de afiliarse a una Administradora de Riesgos Profesionales es del empleador.

9.2. POBLACION

Los clientes objeto de este proyecto son empresas que en Medicina Prepagada, posean contratos colectivos. Estos clientes podrán o no poseer de manera simultanea la Medicina Prepagada y el POS.

También estarán contempladas las empresas AAA y A afiliadas a ARP Colpatria y que tengan el potencial para adquirir un contrato colectivo de Medicina Prepagada y que como mínimo tenga 20 usuarios en prepago.

Igualmente, serán objeto de este proyecto aquellos nuevos clientes que deseen adquirir el beneficio integral de seguridad social.

No hacen parte de este proyecto los afiliados independientes a Riesgos Profesionales ni a Plan Obligatorio de Salud, ni los afiliados a contratos familiares de Medicina Prepagada.

9.3. VALORES AGREGADOS

Los valores agregados que se otorgaran, cubrirán a los clientes empresariales que tengan simultáneamente los siguientes productos:

- Medicina Prepagada y Riesgos Profesionales
- Medicina Prepagada, Plan Obligatorio de Salud y Riesgos Profesionales

10. PROPUESTA DE VALOR AGREGADO A CLIENTES DE SALUD Y ARP COLPATRIA

Los clientes actuales o potenciales de contratos colectivos de Medicina Prepagada ven una oportunidad de recibir valores agregados al afiliarse a ARP COLPATRIA, de igual manera aquellos clientes actuales o potenciales que tienen ARP COLPATRIA y que podrían afiliarse a MPP, solicitan concretamente jornadas de salud anuales que están representadas en vacunación contra influenza, fiebre amarilla, chequeos ejecutivos, exámenes de perfil lipídico, conferencias para hipertensos, enfermedades cardiovasculares, antiestrés, alcoholismo, drogadicción, etc.

Así mismo la asignación de médicos tiempo parcial o completo para consulta externa y manejo de programas de salud ocupacional, enfermeras, fisioterapeuta, etc.

También son importantes los informes periódicos de siniestralidad y de gestión con los que podrán desarrollar programas de salud ocupacional o preventivos para mitigar las enfermedades o riesgos que los aquejan.

Optimizar los procesos y productos mencionados anteriormente, garantizando mejores niveles de rentabilidad, mejorando el sistema de información del cliente, disminuyendo los trámites administrativos al interior de las compañías

10.1. SERVICIOS A INTEGRAR

10.1.1. Procesos Operativos

10.1.1.1. Afiliaciones: Las planillas no se pueden unificar teniendo en cuenta que las afiliaciones al POS y ARP están reglamentadas por ley y existe un proyecto de Formulario único de afiliación.

La propuesta es que el cliente adjunte una sola vez los documentos requeridos en la afiliación de los 3 productos.

DOCUMENTOS	MPP	ARP	POS
COTIZANTE			
Fotocopia Documento Identidad	X		X
Declaración Salud	X		X
Certificado Existencia y Representación Legal	X	X	
Verificación SIAM y FOSYGA	X		X
BENEFICIARIOS			
Fotocopia Documento Identidad	X		X
Declaración Salud	X		X

Para manejar los documentos de los clientes, la compañía deberá:

- Revisar el proceso de grabación en los 3 productos
- Revisar el proceso de escaneo de documentos
- Definir el manejo documental de los papeles

Adicionalmente la compañía podrá validar que el IBC tanto de la ARP como del POS sea el mismo, evitando de esta manera la elusión y un perjuicio futuro para el afiliado.

10.1.1.2. Novedades: Las planillas no se pueden unificar teniendo en cuenta que existe un proyecto de Formulario único de afiliación y novedades.

La propuesta es que el cliente adjunte una sola vez los documentos requeridos en las novedades de los 3 productos.

Una vez se realice una novedad para cualquier producto, deberá generar alertas para los otros productos que permitan identificar posibles clientes nuevos o suministrar información que sea de utilidad para el cliente. Ejemplos:

- Si una persona se retira del POS, se le deberá informar de la pérdida del descuento y se solicitará certificación de afiliación a la nueva EPS.
- En caso de inclusión de un beneficiario a MPP, se le deberá informar que lo debe incluir en el POS.
- Cuando una persona cambia de registro civil a tarjeta de identidad o a cédula de ciudadanía, deberá registrarse la novedad para los productos de MPP y POS.
- En caso que un usuario pase de beneficiario a cotizante en el POS y no posea MPP con Colpatria, se deberá generar una alerta al área comercial para ofrecerle MPP.
- En caso de modificar el IBC en la ARP y no en el POS se deberá generar un reporte para que el área de cartera informe al cliente que puede tener inconvenientes legales.

- 10.1.1.3. Carnetización: Se propone manejar un solo carnet para los tres productos con unas características especiales de diseño y con la información exigida para cada uno de ellos.

COMPañÍA
No. Carnet
Nombre
Documento Identidad
Inicio / Vencimiento
Teléfonos Línea Asistencia
Nombre Empleador
Procedimiento en Caso de Accidente
IPS
Identificación Cotizante

- 10.1.1.4. Recaudos: Con la planilla integrada de aporte para la seguridad social se evitara tener que diligenciar un formulario para cada producto y un proceso de pago individual.

- 10.1.1.5. Liquidación de Aportes: El Decreto 1931 del 12 de junio de 2006 indica que a partir del primero de agosto del presente año, las empresas que tengan 1.500 o más cotizantes deberán, en forma obligatoria pagar los aportes de salud, pensiones, riesgos profesionales, cajas de compensación, SENA e ICBF, mediante la Planilla Integrada de Aportes.

Para las empresas con 500 o más cotizantes, el decreto establece su ingreso el primero de octubre de este año, para las empresas con 100 o más cotizantes la fecha es el primero de diciembre del presente año y para las que tengan 30 o más cotizantes, la Planilla tiene que empezar a ser utilizada obligatoriamente desde el primero de febrero del próximo año.

Por su parte, las empresas que cuenten con menos de 30 cotizantes, así como los trabajadores independientes, deberán autoliquidar sus aportes directamente en la Planilla y pagar vía Internet, a partir del primero de abril del 2007

- 10.1.1.6. Cartera: Existe la posibilidad de realizar un solo envío de la factura de MPP y los avisos por mora en el POS, sin embargo se considera que dicho proceso resulta más oneroso que el proceso actual y de bajo impacto para el cliente.

- 10.1.1.7. Autorizaciones Médicas: Las autorizaciones médicas en aquellos casos de usuarios afiliados a MPP y POS de eventos no cubiertos por MPP son autorizados a través del POS en los mismos puntos de Prepago. Además

teniendo en cuenta la diferencia de usuarios de MPP y ARP se considera que no se debe unificar la atención para las autorizaciones médicas.

10.1.1.8. Red Asistencial: Se podrán ofrecer las siguientes opciones a los usuarios que tengan 2 o más productos con COLPATRIA:

- Usuario MPP y ARP: El principal beneficio para el usuario radica en que recibirá la atención por parte de COLPATRIA sin importar el origen del evento. Puede utilizar la Red Asistencial de MPP para eventos tanto de origen común como origen profesional. Si sus recursos no se lo permiten tendrán acceso en los casos de accidente de trabajo o enfermedad profesional a la red de ARP.
- Usuario MPP y POS: Estos usuarios no están capitados en el POS, por lo que pueden utilizar la Red Asistencial de los dos productos y se propone ofrecerles utilizar la red de ARP COLPATRIA para eventos de origen común a través del POS. En estos casos la entidad hospitalaria generaría el cobro por evento dependiendo del origen a la ARP COLPATRIA o a Salud COLPATRIA.
- Usuario MPP, POS y ARP: El principal beneficio para el usuario radica en poder recibir la atención por parte de COLPATRIA sin importar el origen del evento. Estos usuarios no están capitados en el POS y por lo tanto se propone ofrecerles utilizar la red de ARP para eventos de origen común a través del POS. En estos casos la entidad hospitalaria generaría el cobro por evento dependiendo del origen a la ARP COLPATRIA o a Salud COLPATRIA.

10.1.1.9. Pago de Incapacidades y/o Licencias de Maternidad: Aquellos clientes que poseen POS y ARP podrán utilizar la planilla integrada de aportes para hacer el descuento de las incapacidades y/o licencias de Maternidad. Se propone que a estos clientes en vez de generarles cheque se realice el pago por abono en cuenta, en la actualidad el 95% de los clientes tanto de POS como ARP reciben cheque.

10.1.1.10. Entrega de Medicamentos: Independientemente del origen del diagnóstico el afiliado podrá obtener su medicamento en la misma red de droguerías.

10.1.2. Proceso Comercial

En la actualidad la compañía cuenta con un proceso unificado de identificación del asesor y/o director comercial, contratos comerciales y de corretaje, pago de

comisiones, lo que hace que puedan comercializar todos los productos de las compañías de Salud y Arp COLPATRIA.

El asesor comercial de Salud COLPATRIA que coloque negocios para la ARP, obtendrá la comisión correspondiente a los asesores Externos que en la actualidad comercializan los productos de ARP, y la cual es del 15% sobre el primer recaudo.

El director comercial de ARP COLPATRIA que coloque negocios para Salud, obtendrá el 50% de la comisión del primer año que en la actualidad se reconoce a los asesores de Salud COLPATRIA. Y al asesor de salud COLPATRIA se le reconocerá el 50% de la comisión del primer año y el 100% a partir del segundo año.

De acuerdo al tipo de cliente objeto de este proyecto al cual se le va a realizar el ofrecimiento se plantean las siguientes opciones:

- Clientes actuales de MPP y ARP simultáneos: Ofrecer los beneficios de la integralidad. (Anexo 23 – Beneficios de la Integralidad)
- Clientes actuales de MPP: Definir una propuesta de ARP con los beneficios de la integralidad.
- Clientes actuales de ARP: Definir una propuesta de MPP con los beneficios de la integralidad.
- Clientes Nuevos de Salud y ARP: Definir un modelo de propuesta comercial integrada de los productos de ARP y Salud para los clientes, el cual deberá hacer parte del modelo de actuación comercial que hoy existe en las dos compañías y esta contemplado en el Sistema de Gestión de Calidad.
(Anexo 24 – Propuesta comercial integrada)

10.1.3. Procesos de Apoyo

10.1.3.1. Call Center y Servicio al Cliente:

Call Center: La atención para las dos compañías esta integrada y esta dividida en:

- Atención medica 24 horas al día, 365 días al año y es manejada directamente por médicos, quienes orientan o aconsejan a los usuarios en

temas de enfermedad común, enfermedad profesional, urgencias o remisión de ambulancia.

- Atención administrativa que consiste en dar información general al usuario o afiliado sobre horarios, oficinas, red, trámites, costos, problemas de cartera, modificaciones de datos básicos y en general información sobre los productos.

Servicio al Cliente: Tiene como objetivo garantizar la satisfacción y fidelización de los clientes para lo cual cuenta con :

- Proceso de atención de quejas y reclamos las cuales se tramitan a través del aplicativo correspondiente, permitiendo monitorear una adecuada respuesta y facilitando la verificación de la satisfacción del cliente con la misma.

Hoy las quejas y reclamos pueden ser radicadas a través de Internet y del Call Center para las dos compañías, se propone habilitar las oficinas para que puedan radicar las quejas independiente del producto al que estén haciendo referencia, teniendo en cuenta que el aplicativo lo permite, solo se requiere una capacitación en las diferentes tipologías a utilizar por producto.

- De otro lado, se tiene la atención de clientes y asesores comerciales en las oficinas de Salud y Arp COLPATRIA para tramites administrativos, operativos, comerciales, médicos y en general todo lo que los usuarios requieran. Se recomienda mantener el esquema actual por la diferencia en el perfil de los usuarios.

10.1.3.2. Promoción y Prevención: Las actividades encaminadas a promover el cuidado de la salud a los usuarios y afiliados están enmarcadas en la Ley 100 y se desarrollan a través de la compañía de Salud, las IPS y la compañía de Riesgos Profesionales, sin embargo se propone ofrecer a los clientes objeto de este proyecto algún de los valores agregados que se definen a continuación y que se definirán en el momento de presentar la propuesta dependiendo del tamaño del negocio y de las necesidades de cada uno de los clientes y que se detallan en el Anexo No.25:

SERVICIOS ADICIONALES
Exámenes de Ingreso
Chequeo Ejecutivo
Jornadas de Vacunación contra la Influenza
Exámenes de Perfil Lipídico
Asignación de Médico
Consultorio
Charlas de Promoción y Prevención contra el Alcoholismo, Tabaquismo y Stress
Implementos para la Salud
Atención Médica oportuna independiente del origen de la lesión o enfermedad
Señalización

Se propone crear un módulo de consulta para que las empresas controlen el nivel de ausentismo de sus funcionarios por enfermedad de origen común o de tipo laboral.

- 10.1.3.3. Internet: En la actualidad tanto Salud como ARP COLPATRIA cuentan con página Web (www.saludcolpatria.com y www.arpcolpatria.com), entre las cuales existen enlaces para navegar de una página a la otra. Se propone integrar el acceso del cliente simultáneo de manera que solamente tenga una clave independiente de la compañía por la cual ingrese.

11. ANALISIS DE CLIENTES OBJETIVO

Actualmente existen 379 clientes, los cuales poseen al interior de su empresa usuarios en plan Original, otros en plan Alternativo y otros en plan Fesalud lo cual nos da un total de 618 contratos colectivos en los diferentes planes, sujetos de estudio distribuidos por ciudad así:

CIUDAD	CONTRATOS	CLIENTES	% PART
BOGOTA	519	326	86.02%
BUCARAMANGA	43	25	6.60%
CALI	32	13	3.43%
MEDELLIN	24	15	3.96%
Total general	618	379	100.00%

Actualmente existen 1750 empresas de ARP tipo A sujetos de estudio distribuidos por regional así:

REGIONAL	VOLUMEN	% PART
BOGOTA	839	47.94%
CALI	138	7.89%
MEDELLIN	156	8.91%
BARRANQUILLA	130	7.43%
CARTAGENA	178	10.17%
PEREIRA	136	7.77%
BUCARAMANGA	173	9.89%
TOTALES	1750	100.00%

11.1. CLIENTES SIMULTÁNEOS MPP Y ARP

Con el fin de establecer el punto de equilibrio que permita ofrecer los servicios adicionales a nuestros clientes actuales de MPP y ARP se debe tener en cuenta la siniestralidad, la cual debe ser igual o inferior a la definida por cada una de las compañías en la contratación al desempeño para el año 2006, que es:

- SALUD COLPATRIA: Lograr un 64.24% de gasto médico en Medicina Prepagada, y
- ARP COLPATRIA: Cumplir con la meta de Siniestralidad Incurrida del 42.41%

Si no se cumple con la siniestralidad en ambos productos, se debería revisar el tamaño de los negocios de la siguiente manera:

- MPP mínimo 100 usuarios por compañía, y
- Adicionalmente la sumatoria de las siniestralidades no debe superar el 106,65%, índice resultante de la sumatoria de las expectativas de siniestralidad de los dos negocios.

Si no cumple con ninguna de los requisitos propuestos, se deberá evaluar si el negocio es estratégico para la organización COLPATRIA.

Anexo No. 26 - Clientes Vigentes Simultáneos MPP Contratos Colectivos y ARP Tipo A.

Estos clientes se encuentran distribuidos por ciudad así:

CIUDAD	CLIENTES	% PART
BOGOTA	31	77.50%
BUCARAMANGA	5	12.50%
CALI	4	10.00%
MEDELLIN	0	0.00%
Total general	40	100.00%

De estas 40 empresas simultáneas, 31 se encuentran en Bogotá y teniendo en cuenta que el proyecto propone inicialmente trabajar en esta ciudad, el análisis de los 40 clientes nos muestra que se puede ofrecer el valor agregado a 20, los cuales cumplen con los requisitos de siniestralidad y/o número mínimo de usuarios de acuerdo a lo definido anteriormente.

Anexo No. 27 - Clientes Simultáneos MPP y ARP que cumplen los requisitos definidos

Anexo No. 28 - Clientes Simultáneos MPP y ARP que no cumplen los requisitos definidos. (En este informe están los de las ciudades diferentes de Bogotá que inicialmente no hacen parte del proyecto)

11.2. CLIENTES MPP QUE NO ESTÁN AFILIADOS A ARP COLPATRIA

Existen 284 clientes que actualmente tienen 444 contratos colectivos de MPP y no están afiliados en Riesgos Profesionales con COLPATRIA, los cuales constituyen un mercado potencial para esta última. Estos se encuentran distribuidos por ciudades así:

CIUDAD	CONTRATOS	CLIENTES	% PART
BOGOTA	368	243	85.56%
BUCARAMANGA	33	18	6.34%
CALI	20	9	3.17%
MEDELLIN	23	14	4.93%
Total general	444	284	100.00%

Para cada uno de ellos se tendrá que hacer el análisis dependiendo del riesgo y de la siniestralidad.

Anexo No. 29 - Clientes Vigentes MPP Contratos Colectivos sin ARP Colpatría

11.3. CLIENTES ARP QUE NO ESTÁN AFILIADAS A SALUD COLPATRIA

Existen 1707 empresas Tipo A que actualmente tienen ARP COLPATRIA y no están afiliados en Medicina Prepagada con COLPATRIA, los cuales constituyen un mercado potencial para esta última. Estas se encuentran distribuidas por ciudad así:

REGIONAL	VOLUMEN	% PART
BOGOTA	806	47.22%
CALI	133	7.79%
MEDELLIN	156	9.14%
BARRANQUILLA	130	7.62%
CARTAGENA	178	10.43%
PEREIRA	136	7.97%
BUCARAMANGA	168	9.84%
TOTALES	1707	100.00%

Para cada uno de ellos se tendrá que hacer el análisis dependiendo del número de trabajadores con ingresos superiores a \$2.000.000, o el tipo de auxilios o subsidios que el empleador ofrezca a sus familiares.

Anexo No. 30 - Clientes Vigentes ARP COLPATRIA Tipo A sin MPP

11.4. CLIENTES NUEVOS PARA LAS DOS COMPAÑÍAS

Todas las ofertas que realicen las áreas comerciales de las dos compañías que cumplan con las siguientes características deberán ser susceptibles de ofrecer los valores agregados propuestos:

- Empresa en ARP Tipo A de mercado objetivo
- Mínimo 100 usuarios en MPP en las ciudades de Bogotá Bucaramanga, Medellín y Cali.

Anexo No. 31 – P&G Compañía Salud COLPATRIA a Junio 2006

Anexo No. 32 – P&G Compañía ARP COLPATRIA a Junio 2006

12. CONCLUSIONES

Actualmente solo existen 3 grupos empresariales que poseen los tres productos de Seguridad Social (MPP, ARP y POS), estos son: Susalud MPP y POS - Suratep; Salud COLPATRIA - ARP COLPATRIA y Colmedica MPP y POS - Colmena ARP, este último con diferentes accionistas en la actualidad. No se evidencia que alguno de ellos este ofreciendo a sus clientes un valor agregado por poseer MPP y Riesgos profesionales con el mismo grupo.

Lo único que se evidenció sobre los productos que ofrece el grupo Suramericana es una “herramienta gerencial y de gestión para el seguimiento y control de las causas de ausentismo de origen médico para los trabajadores afiliados simultáneamente a SUSALUD y SURATEP”. Adicionalmente en la página WEB de SURATEP se menciona el Modelo Integral, el cual hace referencia únicamente a servicios integrados de prevención, salud y administrativos exclusivamente para la cobertura de riesgos profesionales.

Teniendo en cuenta lo anterior, existe la oportunidad de ser los primeros en ofrecer a los clientes simultáneos de MPP y ARP un portafolio de servicios adicionales sin que esto implique un costo para los mismos, obteniendo beneficios en el bienestar de los trabajadores, apalancados en el posicionamiento de la marca COLPATRIA en el mercado de Salud y Riesgos Profesionales, aprovechando el camino recorrido a través de la unificación de la dirección general de las dos compañías.

Una vez recolectadas algunas opiniones con asesores comerciales, corredores, clientes y funcionarios de las compañías, y teniendo en cuenta la necesidad de innovar permanentemente y de ofrecer los servicios en función del cliente y no del producto, se ratifica el objetivo de diseñar unos valores agregados para clientes comunes actuales o nuevos, lo que permitirá fidelizar a los mismos y fortalecer los canales comerciales mediante la profundización de mercado utilizando las bases de datos de las compañías y el mercado potencial que maneje cada canal.

BIBLIOGRAFÍA

Decreto 1295 de 1994

DESATNICK, Robert L. Como conservar su clientela. Legis Editores S.A

Estados Financieros compañías Salud y ARP COLPATRIA

LELAND, Karen y BAILEY Keith. Servicio al cliente para Dumies. Editorial Norma.

Ley 100 de 1993

Manual de Calidad Salud COLPATRIA

Manual de Calidad ARP COLPATRIA

Metodología de Proyectos

Norma Técnica Colombiana NTC 1486

WHITELEY, Richard. La empresa consagrada al cliente. Javier Vergara Editor.

Páginas Internet www.arpcolpatria.com
 www.aulafacil.com
 www.supersalud.gov.co
 www.suratep.com

ANEXOS

- Anexo No. 1 – Encuestas
- Anexo No. 2 - Compañías del Sistema General de Seguridad Social en Salud y Riesgos en Colombia
- Anexo No. 3 – Organigrama Salud COLPATRIA
- Anexo No. 4 – Organigrama ARP COLPATRIA
- Anexo No. 5 – Mercado de Medicina Prepagada – Usuarios
- Anexo No. 6 – Evolución Usuarios MPP – Salud COLPATRIA
- Anexo No. 7 – Evolución Usuarios MPP – Salud COLPATRIA
- Anexo No. 8 – Distribución de la Población Colombiana afiliada a Riesgos Profesionales
- Anexo No. 9 – Número de Afiliados al Sistema ARP
- Anexo No. 10– Número de Empresas Afiliadas al Sistema ARP
- Anexo No. 11– Cotizaciones al Sistema
- Anexo No. 12– Mercado de ARP – Primas Emitidas
- Anexo No. 13– Tendencia crecimiento ARP – Privadas
- Anexo No. 14– Evolución Portafolio ARP Colpatría
- Anexo No. 15– Usuarios Inscritos POS – Salud Colpatría
- Anexo No. 16– Usuarios Vigentes POS – Salud Colpatría
- Anexo No. 17– Usuarios POS y Simultáneos MPP – Salud Colpatría
- Anexo No. 18– Usuarios MPP y Compensados – Salud COLPATRIA
- Anexo No. 19– Tarifas por Plan y Grupo Étéreo MPP
- Anexo No. 20– Tarifas ARP por riesgos
- Anexo No. 21– Programas de Prevención y Promoción POS
- Anexo No. 22– Programas de Prevención ARP
- Anexo No. 23– Beneficios de la Integralidad
- Anexo No. 24– Propuesta comercial integrada
- Anexo No. 25– Detalle Servicios Adicionales
- Anexo No. 26– Clientes Vigentes Simultáneos MPP Contratos Colectivos y ARP Tipo A
- Anexo No. 27– Clientes Simultáneos MPP y ARP que cumplen los requisitos definidos
- Anexo No. 28– Clientes Simultáneos MPP y ARP que no cumplen los requisitos definidos
- Anexo No. 29– Clientes Vigentes MPP Contratos Colectivos sin ARP COLPATRIA
- Anexo No. 30– Clientes Vigentes ARP COLPATRIA Tipo A sin MPP
- Anexo No. 31– Resultados PyG Acumulado a Junio 2006 – Salud Colpatría
- Anexo No. 32– Resultados PyG Acumulado a Junio 2006 – ARP Colpatría

SUMMARY

The design and implementation of an upgraded value it is a great opportunity for the clients that acquire two COLPATRIA products: the Pre Paid Medicine Plan and the Disease and Professional Accidents Insurance. Therefore, it will positive impact there fidelity, generating increase possibilities in the amount of clients for both companies. This will put Colpatría's organization as the first company to hand over the clients a benefit according to their investment and their decision. As a result, accomplishing the company's vision, "Satisfy our clients' expectations".

In the other hand, a working means is proposed; were searching for synergies, administrative, operative and commercial efficiency is a strategy looking forward to unify business.

ANEXO No. 2

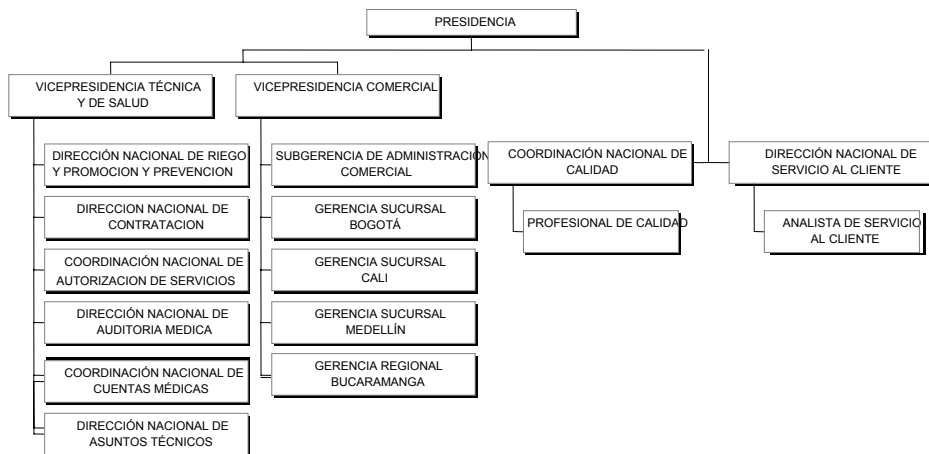
Compañías del Sistema General de Seguridad Social en Salud y Riesgos en Colombia

COMPAÑÍA	MPP	ARP	POS *
COLPATRIA	X	X	X
SURATEP /SUSALUD	X	X	X
SEGURO SOCIAL		X	X
COLSANITAS-MEDISANITAS / SANITAS	X		X
COOMEVA	X		X
COLMEDICA	X		X
CAFESALUD	X		
HUMANA	X		
MEDISALUD / COLSEGUROS	X	X	
VIVIR	X		
COMFENALCO VALLE	X		
COLMENA		X	
EQUIDAD		X	
BOLIVAR		X	
AGRICOLA		X	
LIBERTY		X	
PREVISORA		X	
ALFA		X	
ESTADO		X	
AURORA		X	
SALUDCOOP			X
SALUD TOTAL			X
HUMANA VIVIR			X
COMPENSAR			X
COMFENALCO			X
FAMISANAR			X

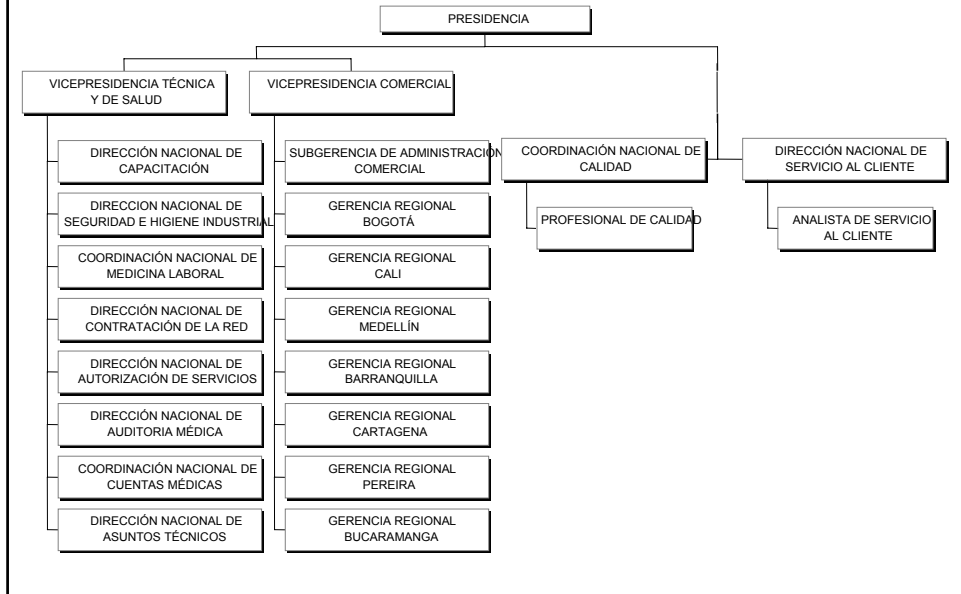
* Principales Entidades Promotoras de Salud

ANEXO No. 3

Organigrama Salud COLPATRIA



ANEXO No. 4 Organigrama ARP COLPATRIA

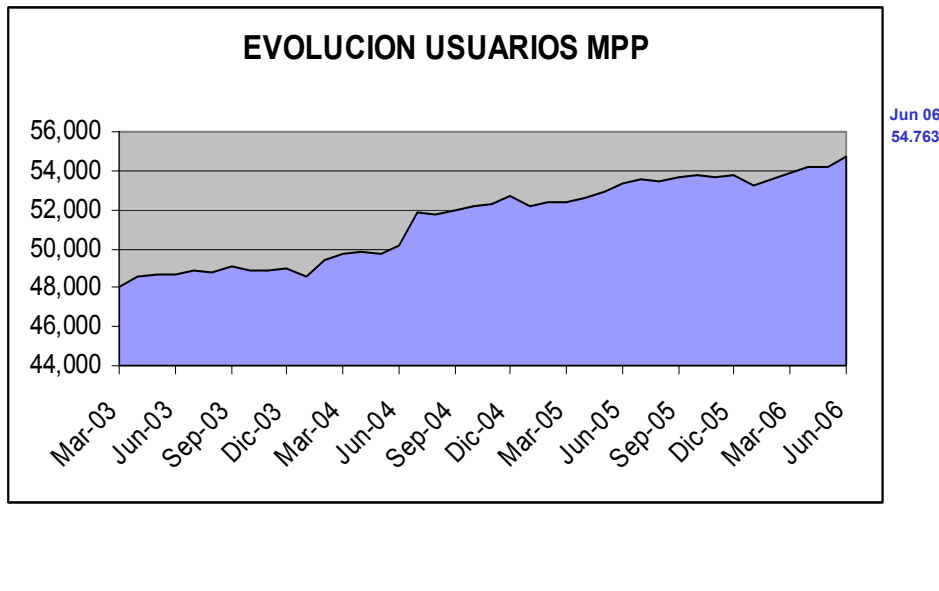


ANEXO No. 5 Mercado de Medicina Prepagada - Usuarios

	2002	2003	2004	2005	Variación Absoluta 2005/2004
Colsánitas	277.583	270.700	275.548	274.110	-1.438
Cooimea	201.925	197.349	200.923	202.739	1.816
Colmedica	108.722	101.107	105.563	114.160	8.597
Cafesalud	67.235	66.540	55.594	55.978	384
Colpatría Salud	48.477	48.944	52.697	53.750	1.053
Susalud	34.153	35.577	37.843	37.957	114
*Humana	28.640	28.562	29.305	30.770	1.465
Medisánitas	16.137	18.963	21.886	25.068	3.182
Medisalud	29.195	26.381	25.110	6.530	-18.580
Vivir	4.410	4.438	2.361	2.229	-132
Comfenalco Valle	1.272	1.272	1.483	2.128	645
Total	817.749	799.833	808.313	805.419	-2.894

PART.	2002	2003	2004	2005
Colsánitas	33,94	33,84	34,09	34,03
Cooimea	24,69	24,13	24,57	24,79
Colmedica	13,30	12,36	12,91	13,96
Cafesalud	8,22	8,14	6,80	6,85
Colpatría Salud	5,93	5,99	6,44	6,57
Susalud	4,18	4,35	4,63	4,64
*Humana	3,50	3,49	3,58	3,76
Medisánitas	1,97	2,32	2,68	3,07
Medisalud	3,57	3,23	3,07	0,80
Vivir	0,54	0,54	0,29	0,27
Comfenalco Valle	0,16	0,16	0,18	0,26
Total	100,00	100,00	100,00	100,00

ANEXO No. 6 Evolución Usuarios MPP – Salud Colpatria

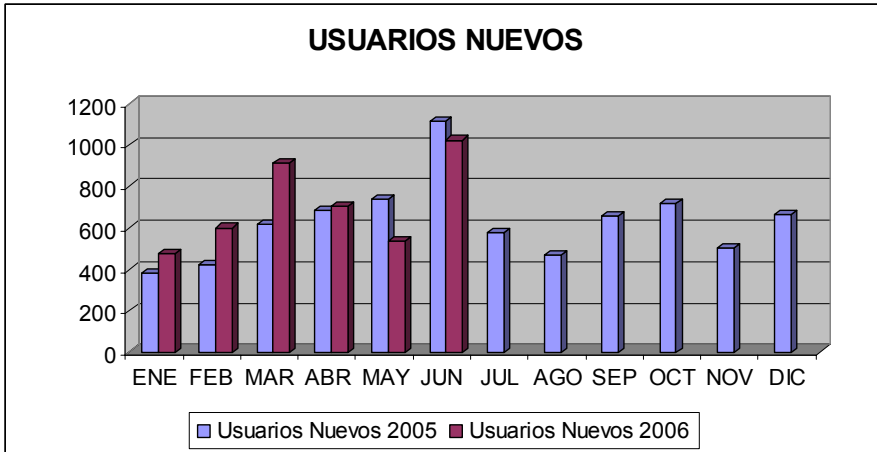


ANEXO No. 6 Evolución Usuarios MPP – Salud Colpatria

COMPORTAMIENTO DE USUARIOS MPP DE JUNIO DE 2005 A JUNIO DE 2006													
CONCEPTO	Jun-05	Jul-05	Ago-05	Sep-05	Oct-05	Nov-05	Dic-05	Ene-06	Feb-06	Mar-06	Abr-06	May-06	Jun-06
I. SALDO INICIAL	52,885	53,394	53,531	53,430	53,704	53,762	53,705	53,750	53,210	53,558	53,899	54,217	54,200
INGRESOS													
Usuario Nuevos	1,115	575	470	655	715	503	662	475	600	915	705	533	1,024
Traslados	418	900	242	288	274	340	262	202	228	551	389	289	566
- Por cancelados del mes	323	775	197	214	234	254	189	156	156	438	228	224	490
- Por rehabilitación	95	125	45	74	40	86	74	46	72	113	161	65	76
Rehabilitados	412	470	376	362	345	303	505	473	879	486	498	490	427
- Por renov ext de canc. el mismo año	81	45	13	56	57	64	45	0	69	137	135	127	69
- Por renov ext de canc. el año anterior	5	16	2	11	2	0	0	95	27	23	13	5	3
- Otros rehabilitados	326	409	361	305	286	239	460	378	783	326	350	358	355
II. TOTAL INGRESOS	1,945	1,945	1,088	1,305	1,334	1,146	1,429	1,150	1,707	1,952	1,592	1,312	2,017
EGRESOS													
Exclusion de Beneficiarios	606	564	596	476	548	365	651	992	777	630	591	655	488
- Exclusion por solicitud del cliente	583	537	543	420	457	351	531	862	551	530	491	593	435
- Exclusion por falta de EPS	23	27	53	56	91	14	120	130	226	100	100	62	53
Cancelados	830	1,244	593	555	728	838	733	698	582	981	683	674	966
- Por no renovación	126	90	58	38	94	38	44	67	12	64	77	42	116
- Por falta de EPS	20	17	17	21	37	2	66	64	65	32	43	19	39
- Por Mora	205	278	224	227	282	324	361	228	248	337	248	253	246
- No pago renovación	59	42	10	28	25	30	48	63	50	32	57	24	25
- Por traslados	323	775	197	214	234	254	188	156	156	438	228	224	490
- Otros	97	42	87	27	56	190	26	120	51	78	30	112	50
III. TOTAL EGRESOS	1,436	1,808	1,189	1,031	1,276	1,203	1,384	1,690	1,359	1,611	1,274	1,329	1,454
SALDO FINAL = I + II - III + IV	53,394	53,531	53,430	53,704	53,762	53,705	53,750	53,210	53,558	53,899	54,217	54,200	54,763
Netos mes	509	137	-101	274	58	-57	45	-540	348	341	318	-17	563
Netos acumulados año	697	834	733	1,007	1,065	1,008	1,053	-540	-192	149	467	450	1,013

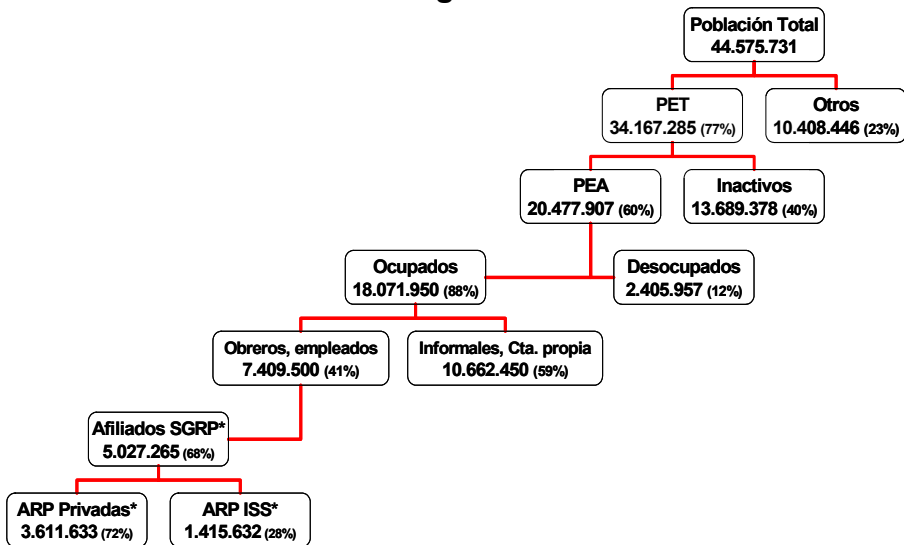
ANEXO No. 7

Evolución Usuarios MPP – Salud Colpatria



ANEXO No. 8

Distribución de la Población Colombiana afiliada a Riesgos Profesionales



Fuente: Fasecolda – Datos a Diciembre 2005

ANEXO No. 9

Número de Afiliados al Sistema ARP

Fuente www.minproteccion.gov.co

	COMPañIA	Febrero 2006	% Particip.	% Acum.
1	ISS	1,396,103	27.22%	27%
2	SURATEP	1,025,999	20.01%	47%
3	COLPATRIA	699,077	13.63%	61%
4	COLMENA	633,736	12.36%	73%
5	BOLIVAR	368,324	7.18%	80%
6	AGRICOLA	291,529	5.68%	86%
7	EQUIDAD	256,190	5.00%	91%
8	LIBERTY	205,313	4.00%	95%
9	PREVISORA	108,678	2.12%	97%
10	ALFA	46,320	0.90%	98%
11	COLSEGUROS	37,094	0.72%	99%
12	ESTADO	36,908	0.72%	100%
13	AURORA	16,674	0.33%	100%
14	GANADERA	6,107	0.12%	100%
	TOTAL	5,128,052		

Fuente: Fiduciara La Previsora S.A.

ANEXO No. 10

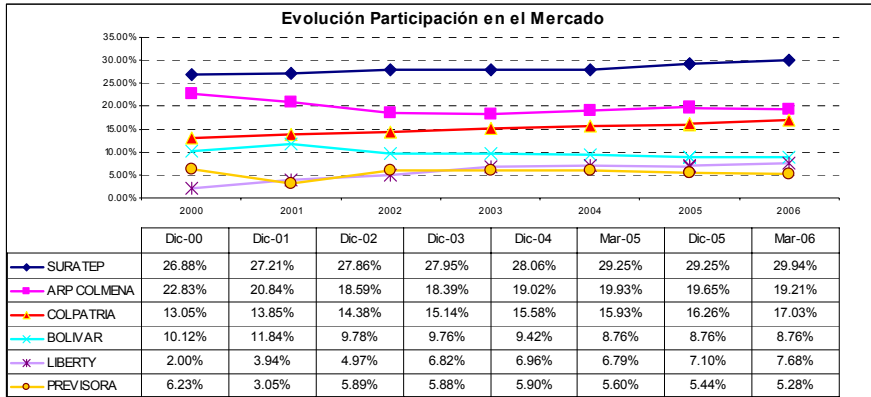
Número de Empresas Afiliadas al Sistema ARP

Fuente www.minproteccion.gov.co

	COMPañIA	Febrero 2006	% Particip.	% Acum.
1	ISS	270,277	72.85%	73%
2	EQUIDAD	37,281	10.05%	83%
3	COLMENA	20,929	5.64%	89%
4	SURATEP	15,105	4.07%	93%
5	COLPATRIA	9,921	2.67%	95%
6	BOLIVAR	6,942	1.87%	97%
7	AGRICOLA	3,993	1.08%	98%
8	LIBERTY	3,094	0.83%	99%
9	PREVISORA	1,222	0.33%	99%
10	ALFA	1,012	0.27%	100%
11	ESTADO	697	0.19%	100%
12	COLSEGUROS	322	0.09%	100%
13	AURORA	108	0.03%	100%
14	GANADERA	91	0.02%	100%
	TOTAL	370,994		

Fuente: Fiduciara La Previsora S.A.

ANEXO No. 13 Tendencia Crecimiento ARP Privadas



ANEXO No. 14 Evolución Portafolio ARP Colpatría

Actividad Económica	Recaudo			Crecimiento Recaudo		% Partic. Recaudo		
	Jun-04	Jun-05	Jun-06	2004 Vs. 2005	2005 Vs. 2006	2004	2005	2006
Temporales	4,204.10	6,702.17	10,853.13	59.42%	61.93%	12.60%	16.32%	21.44%
Vigilancia	3,741.85	5,957.25	7,963.60	59.21%	33.68%	11.22%	14.50%	15.73%
Construcción	3,780.46	4,753.40	5,319.86	25.74%	11.92%	11.33%	11.57%	10.51%
Transporte	2,577.55	2,840.28	2,968.66	10.19%	4.52%	7.73%	6.91%	5.86%
Ventas y distribución	2,262.64	2,349.65	2,580.11	3.85%	9.81%	6.78%	5.72%	5.10%
Laboratorio- químicos	1,706.41	1,897.83	2,474.28	11.22%	30.37%	5.12%	4.62%	4.89%
Salud	2,418.22	2,443.92	2,412.30	1.06%	-1.29%	7.25%	5.95%	4.76%
Redes y Comunicación	1,906.06	2,115.14	2,186.65	10.97%	3.38%	5.71%	5.15%	4.32%
Metalmecánica	1,345.42	1,444.69	1,927.64	7.38%	33.43%	4.03%	3.52%	3.81%
Confeción/manufacturera	1,036.00	1,567.00	1,813.04	51.26%	15.70%	3.11%	3.81%	3.58%
Agroindustria	1,657.13	1,670.61	1,704.89	0.81%	2.05%	4.97%	4.07%	3.37%
Hidrocarburos	841.33	908.37	1,095.63	7.97%	20.61%	2.52%	2.21%	2.16%
Alimentos	1,022.74	1,011.86	1,089.21	-1.06%	7.64%	3.07%	2.46%	2.15%
Bancos y seguros	766.88	747.65	922.98	-2.51%	23.45%	2.30%	1.82%	1.82%
Despachos publicos	877.94	826.03	872.57	-5.91%	5.63%	2.63%	2.01%	1.72%
Educativo	644.96	827.84	869.37	28.36%	5.02%	1.93%	2.02%	1.72%
Maderas	467.99	642.46	738.38	37.28%	14.93%	1.40%	1.56%	1.46%
Plásticos	501.88	606.64	676.81	20.87%	11.57%	1.50%	1.48%	1.34%
Ensamble	539.56	649.15	653.93	20.31%	0.74%	1.62%	1.58%	1.29%
Gráficas	318.83	369.00	414.75	15.73%	12.40%	0.96%	0.90%	0.82%
Otros	479.86	305.87	374.77	-36.26%	22.52%	1.44%	0.74%	0.74%
Minería	141.17	254.36	355.92	80.18%	39.93%	0.42%	0.62%	0.70%
Oficinas	63.97	123.86	198.39	93.63%	60.17%	0.19%	0.30%	0.39%
Textiles	55.15	60.09	165.21	8.96%	174.93%	0.17%	0.15%	0.33%
Total	33,358.09	41,075.15	50,632.07	21.64%	20.61%	100.00%	100.00%	100.00%

Cifras en Millones de pesos

ANEXO No. 15

Usuarios Inscritos POS – Salud Colpatría

COMPORTAMIENTO DE USUARIOS INSCRITOS POS: JULIO DE 2005 A JUNIO DE 2006



CONSOLIDADO COMPAÑIA												
CONCEPTO	Jul-05	Ago-05	Sep-05	Oct-05	Nov-05	Dic-05	Ene-06	Feb-06	Mar-06	Abr-06	May-06	Jun-06
I. SALDO INICIAL	90,580	90,494	90,216	90,426	89,787	90,130	89,395	88,590	88,536	89,277	88,743	88,554
INGRESOS												
Nueva fuerza laboral	1,260	1,301	1,250	1,085	1,033	651	755	980	990	758	804	742
Traslados	361	379	597	555	658	408	303	209	280	64	45	84
Inclusión de beneficiarios	302	643	344	297	360	280	271	329	483	270	279	281
II. TOTAL INGRESOS	1,923	2,323	2,191	1,937	2,051	1,339	1,329	1,518	1,753	1,092	1,128	1,107
EGRESOS												
Retiro del sistema	408	1,166	535	1,364	323	574	732	475	231	144	176	265
Traslados	126	182	182	123	178	185	174	76	-	518	141	368
Can x mora	655	659	554	486	671	710	647	526	395	496	583	406
Desafil x Cobranzas no vig	820	594	710	603	536	605	581	495	386	468	417	442
III. TOTAL EGRESOS	2,009	2,601	1,981	2,576	1,708	2,074	2,134	1,572	1,012	1,626	1,317	1,481
SALDO FINAL = I + II - III	90,494	90,216	90,426	89,787	90,130	89,395	88,590	88,536	89,277	88,743	88,554	88,180
Netos mes	- 86	- 278	210	- 639	343	- 735	- 805	- 54	741	- 534	- 189	- 374
Netos acumulados	550	272	482	- 157	186	- 549	- 805	- 859	- 118	- 652	- 841	- 1,215

ANEXO No. 16

Usuarios Vigentes POS – Salud Colpatría

MOVIMIENTO USUARIOS VIGENTES



Mes	Jul-05	Ago-05	Sep-05	Oct-05	Nov-05	Dic-05	Ene-06	Feb-06	Mar-06	Abr-06	May-06	Jun-06
SALDO INICIAL	83,506	83,535	84,326	84,950	84,497	84,729	84,279	83,463	83,947	84,489	84,336	84,312
- Ingresos	2,779	3,583	2,840	2,432	2,291	1,839	2,014	2,409	2,371	1,953	2,095	1,963
- Egresos	2,750	2,792	2,216	2,885	2,059	2,289	2,830	1,925	1,829	2,106	2,119	2,133
SALDO FINAL	83,535	84,326	84,950	84,497	84,729	84,279	83,463	83,947	84,489	84,336	84,312	84,142

ANEXO No. 17

Usuarios POS y Simultáneos MPP – Salud Colpatría

DISTRIBUCION USUARIOS NUEVOS P.O.S			
DISCRIMINADO SOLO POS Y POS CON M.P.P			
	TOTAL		
	POS	SIMULT	TOTAL
Total año 2000	18,070	5,801	23,871
Promedio año 2000	1,506	483	1,989
- Part. % / total	100.00%	100.00%	100.00%
- Part. % / sucursal	75.70%	24.30%	100.00%
Total año 2001	11,435	8,580	20,015
Promedio año 2001	817	613	1,430
- Part. % / total	100.00%	100.00%	100.00%
- Part. % / sucursal	57.13%	42.87%	100.00%
Total año 2002	8,016	5,846	13,862
Promedio año 2002	668	487	1,155
- Part. % / total	100.00%	100.00%	100.00%
- Part. % / sucursal	57.83%	42.17%	100.00%
Total año 2003	20,253	5,765	26,018
Promedio año 2003	1,688	480	2,168
- Part. % / total	100.00%	100.00%	100.00%
- Part. % / sucursal	77.84%	22.16%	100.00%
Total año 2004	24,733	6,833	31,566
Promedio año 2004	2,061	569	2,631
- Part. % / total	100.00%	100.00%	100.00%
- Part. % / sucursal	78.35%	21.65%	100.00%
Total año 2.005	20,525	5,053	25,578
Promedio año 2.005	1,710	421	2,132
- Part. % / total	100.00%	100.00%	100.00%
- Part. % / sucursal	80.24%	19.76%	100.00%

DISTRIBUCION USUARIOS NUEVOS P.O.S			
DISCRIMINADO SOLO POS Y POS CON M.P.P			
	TOTAL		
	POS	SIMULT	TOTAL
Enero de 2006	954	375	1,329
Febrero de 2006	1,156	362	1,518
Marzo de 2006	1,311	442	1,753
Abril de 2006	845	247	1,092
Mayo de 2006	856	272	1,128
Junio de 2006	806	301	1,107
- Part. % / total mes	72.81%	27.19%	100.00%
- Part. % / sucursal mes	72.81%	27.19%	100.00%
Total año 2.006	5,928	1,999	7,927
Promedio año 2.006	988	333	1,321
- Part. % / total	100.00%	100.00%	100.00%
- Part. % / sucursal	74.78%	25.22%	100.00%

ANEXO No. 18

Usuarios MPP y Compensados – Salud Colpatría

Promedio Año 2006

SUCURSAL	USUARIOS VIGENTES EN MPP			UPC COMPENSADAS			RELACION CON RESPECTO A TOTAL DE MPP	
	TOTAL	SOLO MPP	MPP Y POS	TOTAL	SOLO POS	POS Y MPP	VIGENTES MPP Y POS	COMPENSADOS MPP Y POS
Bogotá	38.271	10.679	27.591	59.452	32.362	27.090	72.10%	70.79%
Bucaramanga	4.978	1.417	3.561	8.498	5.528	2.971	71.54%	59.67%
Cali	8.252	3.830	4.422	6.400	2.571	3.830	53.59%	46.41%
Medellín	2.055	914	1.141	3.536	2.644	891	55.51%	43.37%
TOTAL	53.556	16.841	36.715	77.886	43.105	34.782	68.55%	64.94%

ANEXO No. 19

Tarifas MPP por Grupo Etareo

TARIFAS COLECTIVOS MAS DE 100 USUARIOS				
PLAN ORIGINAL	MENSUAL	TRIMESTRAL	SEMESTRAL	ANUAL
0 - 14	62,363	185,219	367,319	705,328
15 - 44	100,082	297,425	589,485	1,131,931
45 - 64	157,867	468,864	929,835	1,785,472
65 - 79	325,540	966,853	191,743	3,681,856
80 y más	396,040	1,176,240	2,332,677	4,479,216

PLAN AMIGO	MENSUAL	TRIMESTRAL	SEMESTRAL	ANUAL
0 - 14	61,297	182,053	361,040	693,271
15 - 44	103,117	306,258	607,360	1,166,255
45 - 64	161,345	479,194	950,321	1,824,809
65 - 79	319,660	949,390	1,882,797	3,615,353
80 y más	390,980	1,161,151	2,302,754	4,421,758

PLAN ALTERNO	MENSUAL	TRIMESTRAL	SEMESTRAL	ANUAL
0 - 14	45,333	134,640	267,013	512,720
15 - 44	64,248	190,816	378,419	726,642
45 - 64	107,126	318,165	630,974	1,211,599
65 - 79	213,920	635,341	1,259,986	2,419,431
80 y más	267,460	794,355	1,575,338	3,024,969

ANEXO No. 20

Tarifas ARP por Riesgos

TABLA DE COTIZACIONES MÍNIMAS Y MÁXIMAS				
Clase	Riesgo	Valor Mínimo	Valor Inicial	Valor Máximo
I	Mínimo	0.348%	0.522%	0.696%
II	Bajo	0.435%	1044%	1653%
III	Medio	0.783%	2436%	4089%
IV	Alto	1740%	4350%	6960%
V	Máximo	3219%	6960%	8700%

ANEXO No. 21

Programas de Prevención y Promoción POS

Primera Parte

PROGRAMAS	SUBPROGRAMAS
ALTERACIONES DEL ADULTO	Consulta médica
	Parcial de Orina
	Creatinina
	Glicemia Basal
	Perfil Lipídico
CÁNCER DE CUELLO UTERINO	Citología vaginal
	Colposcopia
	Biopsia: Tinciones de rutina
SALUD ORAL	Aplicación de Fluor Tópico
	Control Placa Bacteriana
	Aplicación de Sellantes
	Detartraje Supragingival
ALTERACIONES DEL MENOR (0-9a)	Consulta 1a vez por médico
	Consulta control por enfermería
ALTERACIONES DEL EMBARAZO	Consulta Prenatal 1a vez por médico
	Serología VDRL - RPR
	CPN por médico
	CPN por enfermería
	Hemograma completo (Hb - Hto)
	Hemoclasificación
	Uroanálisis
	Glicemia
	Ultrasonografía pélvica obstétrica
	Suministro de Multivitamínicos
	Consulta odontológica gneral
Aplicación de Td o TT	

ANEXO No. 21

Programas de Prevención y Promoción POS

Segunda Parte

PROGRAMAS	SUBPROGRAMAS
ALTERACIONES DEL JOVEN	Consulta 1a vez por médico
ESQUEMA PAI	Examen de Hemoglobina Muj 10-13a
	BCG
	Antihepatitis B
	DPT
	Antipolio
	Haemophilus influenzae
	Aplicación TT O Td
ATENCION DEL PARTO	Aplicación Triple Viral
	Atención del parto y cesárea
	Serología VDRL - RPR
	Aplicación de triple viral
PLANIFICACION FAMILIAR MUJERES	Consulta Médica control
	Consulta Planificación Familiar
	Consulta Control Planificación
	Aplicación Dispositivo Intrauterino
ATENCION DEL RECIEN NACIDO	Oclusión Tubárica Bilateral
	Examen TSH
	Aplicación Vitamina K
	Hemoclasificación
CANCER DE SENO	Consulta Control por médico
	Mamografía de cuatro proyecciones
PLANIFICACION FAMILIAR HOMBRES	BACAF
	Consulta Planificación Familiar
	Consulta Control Planificación
	Vasectomía
AGUDEZA VISUAL	Medición Agudeza visual
	Consulta 1a vez por oftalmólogo

ANEXO No. 22

Programas de Prevención ARP

PROGRAMAS	SUBPROGRAMAS
SEGURIDAD INDUSTRIAL	Programa de prevención de riesgos
	Programa de manejo de seguro de herramientas
	Programa de marcación y señalización de áreas, asesoría para establecer las necesidades de señalización del Plan de Emergencias.
	Programa de selección y uso de elementos de protección personal.
	Programa de orden y aseo.
	Programa de seguridad vial y manejo defensivo.
	Programa de almacenamiento y manejo de materiales dirigido al área de bodegas de la empresa.
	Manejo de riesgo público.
	Trabajo en alturas.
	Trabajo en espacios confinados.
	Manipulación de riesgos químicos.
	Prevención de lesiones de manos.
	HIGIENE INDUSTRIAL
Estudios de iluminación.	
Monitoreo ambiental	
Asesoría para el diseño de sedes y oficinas en aspectos de higiene.	
Programa de gestión ambiental.	
MEDICINA PREVENTIVA	Programa de vigilancia epidemiológica visual.
	Programa de vigilancia epidemiológica auditivo
	Programa de prevención de lesiones osteomusculares.
	Programa de riesgo psicosocial.
	Programa de prevención de riesgos químicos y respiratorios.
	Riesgo cardiovascular
	Programa de vacunación a expuestos
	Programa de control de alcohol y drogas
	Estilos de vida saludables

ANEXO No. 23

Beneficios de la Integralidad

TIPO VALOR AGREGADO	VALOR AGREGADO
PROCESOS OPERATIVOS	En la afiliación y novedades entregar una sola vez los documentos requeridos
	Proyecto del gobierno planilla unificada de afiliación y Novedades
	Un solo carnet por los tres productos
	Reglamentación planilla integrada de aporte para la Seguridad Social
	Ampliación Red Asistencial
	Pago de Incapacidades y/o Licencias de Maternidad a través de la planilla integrada de aportes o pago por SAP
Entrega de medicamentos en la misma red de droguerías	
PROCESOS COMERCIAL	Unificación propuestas comerciales
PROCESOS DE APOYO	Call Center y Servicio al Cliente
SERVICIOS ADICIONALES	Exámenes de Ingreso
	Chequeo Ejecutivo
	Jornadas de Vacunación contra la Influenza
	Exámenes de Perfil Lipídico
	Asignación de Médico
	Consultorio
	Charlas de Promoción y Prevención contra el Alcoholismo, Tabaquismo y Stress
	Implementos para la Salud
	Atención Médica oportuna independiente del origen de la lesión o enfermedad
	Señalización

ANEXO No. 24

Propuesta Comercial Integrada

ANEXO No. 25

Detalle de Servicios Adicionales

Primera Parte

SERVICIOS ADICIONALES	TIPO EMPRESA	A QUIEN	COSTOS UNITARIOS
EXAMENES DE INGRESO	ARP: Recaudos mensuales superiores a \$5 millones	A todos los funcionarios	\$25.000 por Ingreso
	MPP: Contratos colectivos con un mínimo de 300 usuarios		
CHEQUEO EJECUTIVO	ARP: Recaudos mensuales superiores a \$12 millones	Directivos de la compañía entre 1 y 6, dependiendo del volumen de recaudo	Entre \$500.000 y \$1.000.000
	MPP: Contratos colectivos con un mínimo de 300 usuarios		
JORNADAS DE VACUNACIONES CONTRA LA INFLUENZA	ARP: Recaudos mensuales superiores a \$5 millones.	A todos los funcionarios	\$21.000 por Vacuna
	MPP: Contratos colectivos con un mínimo de 300 usuarios		
EXAMENES DE PERFIL LIPIDICO	ARP: Recaudos mensuales superiores a \$5 millones.	Algunos funcionarios de la compañía, dependiendo del volumen de recaudo	\$40.000 por Exámen
	MPP: Contratos colectivos con un mínimo de 300 usuarios		
ASIGNACION DE MEDICO	ARP: Recaudos mensuales superiores a \$12 millones.	A todos los funcionarios	Tiempo completo \$3.000.000 Medio Tiempo \$1.500.000 O 2 medios días a la semana \$600.000
	MPP: Contratos colectivos con un mínimo de 300 usuarios		
CONSULTORIO	ARP: Recaudos mensuales superiores a \$20 millones.	A todos los funcionarios	Adecuación y dotación \$3.000.000
	MPP: Contratos colectivos con un mínimo de 500 usuarios		

ANEXO No. 25

Detalle de Servicios Adicionales

Segunda Parte

SERVICIOS ADICIONALES	TIPO EMPRESA	A QUIEN	COSTOS UNITARIOS
CHARLAS DE PROMOCION Y PREVENICION ALCOHOLISMO, TABAQUISMO Y STRESS	ARP: Recaudos mensuales superiores a \$1 millón.	A todos los funcionarios	\$200.000 Por Charla
	MPP: Contratos colectivos con un mínimo de 300 usuarios		
IMPLEMENTOS PARA SALUD	ARP: Recaudos mensuales superiores a \$5 millones.	A todos los funcionarios	\$510.000 Camilla y botiquin
	MPP: Contratos colectivos con un mínimo de 300 usuarios		
CARNETIZACION	ARP: De acuerdo al Tipo de la Empresa	A todos los funcionarios	\$4.500 Por persona
	MPP: Contratos colectivos con un mínimo de 300 usuarios		
ATENCIÓN MEDICA OPORTUNA INDEPENDIENTE DEL ORIGEN DE LA LESION O ENFERMEDAD	ARP: Todos	A todos los funcionarios con POS y ARP	\$ 0
	MPP: Contratos colectivos con un mínimo de 300 usuarios		
SEÑALIZACION	ARP: Recaudos mensuales superiores a \$12 millones.	A todas la empresas	\$10.000 por señal
	MPP: Contratos colectivos con un mínimo de 300 usuarios		

ANEXO No. 26

Clientes Vigentes Simultáneos MPP Contratos Colectivos y ARP Tipo A

No.	Razon Social	No.	Razon Social
1	TELESENTINEL LTDA	21	ELECTROMANUFACTURAS S A
2	FINAGRO	22	FABRICA DE ESPECIAS Y PRODUCTOS EL REY S
3	EFICACIA	23	BANCO COLPATRIA RED MULTICOLOR COLPATRIA
4	PRIMATELA S A	24	FUNDACION CARDIO INFANTIL
5	AYUDA INTEGRAL SA	25	VALLAS TECNICAS SA
6	LABORATORIOS BAGO DE COLOMBIA LTDA	26	FUNDACION SANTA FE DE BOGOTA
7	CYQUIM DE COLOMBIA SA	27	C M I TELEVISION
8	CI PETROCOMERCIAL SA	28	THERMOFORM SA
9	OLEODUCTO CENTRAL SA	29	CONSTRUCTORA COLPATRIA SA
10	GENFAR S A	30	SALUD COLPATRIA SA
11	PRICEWATERHOUSECOOPERS S L T	31	TEXTILES MIRATEX SA
12	COCACOLA SERVICIOS DE COLOMBIA S A	32	CAJASAN
13	COPREVISION	33	EMPRESA DE TRANSPORTES LUSITANIA SA
14	PEPAL S A	34	SISTEMAS Y COMPUTADORES SA
15	GESTIONES Y COBRANZAS SA	35	ACEVEDO SILVA LTDA
16	MANUFACTURAS ELIOT S A	36	CLINICA CHICAMOCHA SA
17	ICOLLANTAS SA	37	CIA QUIMICA BORDEN S A
18	SEGUROS DE VIDA COLPATRIA SA	38	LLOREDA SA
19	SEGUROS COLPATRIA SA	39	SUCROMILES SA
20	CAPITALIZADORA COLPATRIA S A	40	EL CONSEJO BRITANICO

ANEXO No. 27

Clientes Simultáneos MPP y ARP que cumplen los requisitos definidos

No.	Razon Social	Usuarios MPP	Recaudo Promedio 2006 - ARP	Siniestralidad Incurrida 2006 ARP	Ingresos MPP	Gastos Médicos MPP	Siniestralidad MPP
1	COPREVISION	10	13,874,839	35.34%	2,739,765	1,347,906	49.20%
2	FINAGRO	44	2,376,255	2.09%	16,612,440	5,357,026	32.25%
3	EFICACIA	64	125,430,097	6.61%	15,924,010	1,494,176	9.38%
4	LABORATORIOS BAGO DE COLOMBIA LTDA	165	1,389,683	0.71%	27,216,159	12,422,587	45.64%
5	CYQUIM DE COLOMBIA SA	6	3,480,290	0.09%	1,177,470	115,473	9.81%
6	PRICEWATERHOUSECOOPERS S L T	930	7,161,140	35.72%	192,614,145	126,378,799	65.61%
7	COCACOLA SERVICIOS DE COLOMBIA S A	55	996,067	0.00%	16,211,750	8,161,140	50.34%
8	PEPAL S A	1	3,164,717	25.21%	-	-	0.00%
9	GESTIONES Y COBRANZAS SA	18	1,084,267	25.85%	2,731,429	978,113	35.81%
10	FABRICA DE ESPECIAS Y PRODUCTOS EL REY S	17	1,828,500	6.01%	-	-	0.00%
11	FUNDACION CARDIO INFANTIL	32	22,890,941	8.64%	7,494,705	1,655,583	22.09%
12	FUNDACION SANTA FE DE BOGOTA	141	21,639,348	6.14%	52,324,609	27,951,236	53.42%
13	C M I TELEVISION	9	1,194,517	1.34%	1,887,000	478,988	25.38%
14	THERMOFORM SA	18	728,865	26.61%	4,909,500	1,719,318	35.02%
15	SALUD COLPATRIA SA	479	1,933,550	14.85%	132,974,038	82,918,172	62.36%
16	TEXTILES MIRATEX SA	32	19,115,083	19.07%	12,208,905	6,247,341	51.17%
17	EL CONSEJO BRITANICO	68	905,900	0.00%	19,811,667	7,983,882	40.30%
18	OLEODUCTO CENTRAL SA	340	14,356,667	0.68%	66,667,952	53,680,731	80.52%
19	GENFAR S A	207	16,996,316	6.33%	58,895,836	51,219,921	86.97%
20	BANCO COLPATRIA	515	18,002,033	4.14%	115,194,452	115,005,700	99.84%

ANEXO No. 28

Clientes Simultáneos MPP y ARP que no cumplen los requisitos definidos

No.	Sucursal	Razon Social	Usuarios MPP	Recaudo Promedio 2006 - ARP	Siniestralidad Incurrida 2006 ARP	Ingresos MPP	Gastos Médicos MPP	Siniestralidad MPP
1	BUCARAMANGA	CAJASAN	165	3,877,717	2.64%	-	-	0.00%
2	BUCARAMANGA	EMPRESA DE TRANSPORTES LUSITANIA SA	74	3,908,167	26.85%	-	-	0.00%
3	BUCARAMANGA	SISTEMAS Y COMPUTADORES SA	38	2,199,542	0.81%	-	-	0.00%
4	BUCARAMANGA	ACEBEDO SILVA LTDA	33	2,421,913	132.94%	-	-	0.00%
5	BUCARAMANGA	CLINICA CHICAMOCHA SA	202	3,887,200	64.59%	-	-	0.00%
6	CALI	ICOLLANTAS SA	1861	63,727,722	0.22%	-	-	0.00%
7	CALI	CIA QUIMICA BORDEN S A	100	2,304,350	0.00%	-	-	0.00%
8	CALI	LLOREDA SA	541	24,401,330	22.08%	-	-	0.00%
9	CALI	SUCROMILES SA	779	10,517,533	9.72%	-	-	0.00%
10	BOGOTA	SEGUROS DE VIDA COLPATRIA SA	176	4,133,917	13.97%	37,233,458	48,023,560	128.98%
11	BOGOTA	SEGUROS COLPATRIA SA	115	3,002,608	1.29%	24,193,262	26,781,823	110.70%
12	BOGOTA	TELESNTINEL LTDA	15	2,301,615	55.30%	1,479,000	15,673	1.06%
13	BOGOTA	PRIMATELA S A	23	2,129,200	7.32%	3,726,210	3,354,169	90.02%
14	BOGOTA	AYUDA INTEGRAL SA	0	17,202,350	9.94%	1,070,081	790,272	73.85%
15	BOGOTA	CI PETROCOMERCIAL SA	41	1,837,779	18.29%	9,674,049	27,705,013	286.38%
16	BOGOTA	MANUFACTURAS ELIOT S A	37	37,183,717	19.07%	9,811,860	9,233,298	94.10%
17	BOGOTA	CAPITALIZADORA COLPATRIA S A	99	1,464,300	0.00%	28,427,182	28,525,101	93.31%
18	BOGOTA	ELECTROMANUFACTURAS S A	94	5,528,317	19.58%	21,396,773	23,612,990	110.36%
19	BOGOTA	VALLAS TECNICAS SA	15	875,218	109.30%	5,424,837	660,339	12.17%
20	BOGOTA	CONSTRUCTORA COLPATRIA SA	91	18,520,575	1.20%	22,292,257	22,274,988	99.92%

Anexo No. 31

Resultados PyG Acumulado a Junio 2006 – Salud Colpatría

ACUM. A JUNIO	2006	PPTO	Diferen 06/Ppto	% CUMP	2005	% INC
INGRESOS OPERACIONALES	51.242	51.024	218	100,4%	45.651	12,2%
COSTOS DE SERVICIOS	34.922	35.216	(295)	99,2%	31.433	11,1%
U. BRUTA OPERACIONAL	16.305	15.770	535	103,4%	14.143	15,3%
GASTOS DE ADMON.	6.431	7.408	(977)	86,8%	6.573	-2,2%
GASTOS DE VENTAS	4.255	4.591	(337)	92,7%	4.052	5,0%
U. NETA OPERACIONAL	5.620	3.771	1.849	149,0%	3.518	59,8%
PROD. DE INVERSIONES	1.800	1.836	(36)	98,0%	1.464	23,0%
U. NETA OPERACI+INV.	7.420	5.607	1.813	132,3%	4.981	49,0%
U. ANTES DE IMPUESTOS	7.399	5.607	1.792	132,0%	4.955	49,3%
U. NETA EJERCICIO	4.459	3.357	1.102	132,8%	3.151	41,5%

IND. VERTICALES	2006	PPTO	2005
Costo servicios / Ingresos	68,2%	69,0%	68,9%
Gasto de ventas / Ingresos	8,3%	9,0%	8,9%
Gtos Admón(sin prov.) / Ing. Oper.	12,6%	14,5%	14,4%
Provisión Cartera / Ing. Operacionales	0,0%	0,1%	0,2%
Total Gtos Admón / Ing. Operacionales	12,6%	14,5%	14,4%
Utilidad Neta / Ing.s oper.	11,0%	7,4%	7,7%
Gtos MED / Ing. TRAD + FES	60,7%	59,8%	59,4%
Gtos MED / Ing. TRADICIONAL	62,1%	61,2%	61,5%
Gtos MED / Ing. FESALUD	56,6%	55,9%	53,4%
Gtos médico / Ing. POS	73,5%	79,2%	80,5%
Provisión Cartera / Ing. Operacionales	0,04%	0,10%	0,23%

Anexo No. 32

Resultados PyG Acumulado a Junio 2006 – ARP Colpatría

Cifras en millones

PERDIDAS Y GANANCIAS ARP	ACUMULADO					
	REAL	PPTO	DIF	% CUMPL.	2005	INC % 06/05
CONCEPTO						
PRIMAS EMITIDAS	52.474.3	49.103.8	3.370.6	106.9%	42.183.7	24.4%
SINIESTROS PAGADOS	11.200.3	11.258.1	(57.8)	99.5%	9.457.7	18.4%
RESERVA DE SINIESTROS	7.851.6	12.254.4	(4.402.8)	64.1%	7.889.2	-0.5%
SINISTRALIDAD INCURRIDA	19.051.9	23.512.5	(4.460.5)	81.0%	17.347.0	9.8%
SINISTRALIDAD CUENTA COMPAÑIA	18.395.6	20.713.8	(2.318.3)	88.8%	17.997.9	2.2%
UTILIDAD TECNICA BRUTA	34.078.8	28.389.9	5.688.8	120.0%	24.185.8	40.9%
GASTOS DE VENTAS	2.521.4	2.677.0	(155.7)	94.2%	2.176.6	15.8%
GASTOS DE PREVENCIÓN	7.830.2	7.025.3	804.9	111.5%	6.123.7	27.9%
UTILIDAD TECNICA	21.975.4	16.905.6	5.069.8	130.0%	13.958.3	57.4%
INGRESOS FINANCIEROS	2.804.9	2.743.3	61.6	102.2%	2.872.2	-2.3%
UTILIDAD TECNICA + INVERSION	24.780.3	19.648.9	5.131.4	126.1%	16.830.4	47.2%
GASTOS ADMINISTRATIVOS	6.934.2	7.984.3	(1.050.1)	86.8%	7.304.2	-5.1%
UTILIDAD OPERATIVA ARP	17.846.0	11.664.6	6.181.5	153.0%	9.526.3	87.3%
UTILIDAD OPERATIVA RENTAS	(60.2)	164.8	(224.9)	-36.5%	2.734.8	-102.2%
UTILIDAD OPERATIVA TOTAL	17.785.9	11.829.3	5.956.6	150.4%	12.261.0	45.1%
OTRAS RESERVAS	1.588.7	1.588.7	-	100.0%	3.193.65	-50.3%
UTILIDAD OPERATIVA + OTRAS RESERVAS	16.197.2	10.240.6	5.956.6	158.2%	9.067.4	78.6%
ANALISIS VERTICAL ARP	REAL	PPTO	DIF	% CUMPL.	2005	INC % 06/05
STROS PAGADOS / PR. EMITIDAS	21.3%	22.9%	-1.6%		22.4%	-1.1%
STROS INCURRIDOS / PR. EMITIDAS	36.3%	47.9%	-11.6%		41.1%	-4.8%
STROS CTA COMPAÑIA / PR. EMITIDAS	35.1%	42.2%	-7.1%		42.7%	-7.6%
GTO VENTAS / PR. EMITIDAS	4.8%	5.5%	-0.6%		5.2%	-0.4%
GTO PREVENCIÓN / PR. EMITIDAS	14.9%	14.3%	0.6%		14.5%	0.4%
GTO ADMINISTRATIVO / PR. EMITIDAS	13.2%	16.3%	-3.0%		17.3%	-4.1%
INDICE COMBINADO	71.3%	81.9%	-10.6%		84.3%	-12.9%
INDICE COMBINADO (2)	54.8%	61.9%	-10.6%		62.3%	-7.6%

Clientes Vigentes MPP Contratos Colectivos sin ARP Colpatría

No.	Sucursal	Razon Social	Usuarios MPP	Ingresos MPP	Gastos Médicos MPP	Siniestralidad MPP
1	BOGOTA	SCHLUMBERGER SURENCO SA	1545	295.596.326	253.378.046	85,72%
2	BOGOTA	NALCO DE COLOMBIA LTDA	550	112.116.894	77.261.138	68,91%
3	BOGOTA	E BUSINES DISTRIBUTION	318	66.051.757	61.077.817	92,47%
4	BOGOTA	CABOT COLOMBIANA	287	-	-	0,00%
5	BOGOTA	PFIZER S A	280	61.483.176	52.932.843	86,09%
6	BOGOTA	FONDOFE FONDO DE EMPLED FUNDAC STA F	270	64.130.500	39.516.642	61,62%
7	BOGOTA	ORGANIZACION TERPEL SA	241	6.378.663	7.781.530	121,99%
8	BOGOTA	AJUCAX	178	106.179.080	49.770.405	46,87%
9	BOGOTA	KODAK AMERICAS LTD	175	50.126.750	21.280.825	42,45%
10	BOGOTA	UNIVERSIDAD DE LOS ANDES	148	57.651.580	40.254.996	69,82%
11	BOGOTA	FINCOMERCIO	141	63.414.000	31.303.473	49,36%
12	BOGOTA	SUESCUN DE ROA Y CIA LTDA	133	53.005.660	25.382.454	47,89%
13	BOGOTA	COOFECE COOP EMPLEADOS CONSEJO	129	50.813.470	33.020.649	64,98%
14	BOGOTA	COOP CH LTDA	128	47.264.133	47.009.221	99,46%
15	BOGOTA	YAZAKI CIEMI S A	127	46.671.441	32.024.501	68,62%
16	BOGOTA	GRASCO SA	113	44.603.586	20.727.424	46,47%
17	BOGOTA	NEC DE COLOMBIA SA	113	30.769.000	18.860.423	61,30%
18	BOGOTA	MOTOROLA DE COLOMBIA LTDA	107	32.648.500	17.584.661	53,86%
19	BOGOTA	FUNDACION EDUCATIVA DE INGLATERRA	106	33.128.500	18.747.307	56,59%
20	BOGOTA	VISION MUNDIAL INTERNACIONAL	91	15.445.498	10.483.291	67,87%
21	BOGOTA	DETERGENTES SA	87	36.462.762	15.404.950	42,25%
22	BOGOTA	FONDO SOCIAL CLUB ROTARIO BOGOTA	83	33.870.028	27.661.910	81,67%
23	BOGOTA	UAE DIAN	81	16.138.125	6.462.521	40,05%
24	BOGOTA	EPSON COLOMBIA LTDA	80	14.079.000	17.712.287	125,81%
25	BOGOTA	CENTURY INTERNACIONAL LTDA	78	21.106.481	11.248.417	53,29%
26	BOGOTA	ASOCPENSION Y JUDE FEDECAFE Y	76	24.110.000	14.663.312	60,82%
27	BOGOTA	CONSUELO ACUNA Y ABOGADOS SOCIEDAD CIVIL	75	33.740.087	19.201.437	56,91%
28	BOGOTA	CLINICA DE LA MUJER	75	18.519.775	21.885.936	118,18%
29	BOGOTA	ALLERGAN DE COLOMBIA S A	74	17.587.638	8.789.192	49,97%
30	BOGOTA	ALMACENES YEP SA	74	33.940.028	27.659.597	81,50%
31	BOGOTA	ASOC DE OFICIALES EN RETIRO FAC	70	29.129.000	15.291.042	52,49%
32	BOGOTA	ALCATEL DE COLOMBIA S A	70	15.662.923	13.255.995	84,63%
33	BOGOTA	COOPERATIVA SANTA BARBARA NORORIENTAL	69	35.521.920	31.532.272	88,77%
34	BOGOTA	BAVARIA S A	63	26.233.500	14.709.688	56,07%
35	BOGOTA	FUNDACION JOCKEY CLUB DE BOGOTA	63	16.837.500	11.322.838	67,25%
36	BOGOTA	PLASTITEC LTDA	60	20.780.900	7.586.645	36,51%
37	BOGOTA	BRITISH AMERICAN TOBACCO SOUTH AMERICA	60	17.143.350	6.979.666	40,71%
38	BOGOTA	ORACLE COLOMBIA LIMITADA	60	12.646.885	12.321.740	97,43%
39	BOGOTA	AMERICAN CONSULTANTS LTDA	60	23.069.505	37.897.980	164,28%
40	BOGOTA	SKF LATIN AMERICAN LTDA	59	12.564.277	8.950.415	71,24%
41	BOGOTA	BANCO POPULAR	58	30.909.495	22.222.931	71,90%
42	BOGOTA	BBVA HORIZONTE P Y C	58	15.157.620	15.929.741	105,09%
43	BOGOTA	CORPORACION EL MINUTO DE DIOS	57	19.160.550	9.396.903	49,04%
44	BOGOTA	SITEL DE COLOMBIA	56	16.956.268	2.652.394	15,64%
45	BOGOTA	COOPAHORRO CREDITO PASADENA LTDA	56	26.797.200	16.030.583	59,82%
46	BOGOTA	ALMAGRARIO S A	52	18.541.000	13.911.454	75,03%
47	BOGOTA	CINTESA SA	52	17.768.280	15.635.297	88,00%
48	BOGOTA	GRACE COLOMBIA S A	52	11.389.992	26.179.466	229,85%
49	BOGOTA	ASOC COLOMBIANA DE AVIADORES CIV	51	14.283.990	82.440.295	577,15%
50	BOGOTA	N T C S A	46	13.408.000	14.465.317	107,89%
51	BOGOTA	DISFRAPER LTDA	44	12.310.650	8.186.715	66,50%
52	BOGOTA	COOPANAMERICANA	44	13.568.235	37.901.775	279,34%
53	BOGOTA	FONDO EMPL COLEGIO ANGLO COLOMIANO	43	11.696.400	3.896.208	33,31%
54	BOGOTA	QUALA SA	42	13.234.925	11.759.964	88,86%
55	BOGOTA	FONDO EMPL DE CINE COLOMIA S A	41	12.550.230	4.393.103	35,00%
56	BOGOTA	SCHLUMBERGER WESTERNGECO INTERNATIONAL	41	8.131.465	2.957.635	36,37%
57	BOGOTA	IMPULSORES INTERNACIONALES LTDA	40	12.886.500	5.061.591	39,28%
58	BOGOTA	BADIVENCOOP LTDA	40	13.946.229	12.537.047	89,90%
59	BOGOTA	COERICSSON DE TRABAJADORES LTDA	39	15.940.775	11.336.940	71,12%
60	BOGOTA	COMERCIAL GUILLEN Y CIA S EN C	39	12.198.796	9.339.707	76,56%
61	BOGOTA	SKN CARIBECAFE LTDA	39	12.631.667	10.783.391	85,37%
62	BOGOTA	ISABEL DE MORA FINCA RAIZ	38	13.602.000	2.166.167	15,93%
63	BOGOTA	LEGIS SA	38	13.409.900	9.620.815	71,74%
64	BOGOTA	ICONTEC	37	10.428.500	4.995.744	47,90%
65	BOGOTA	COOMUGRAN LTDA	37	18.051.165	15.374.744	85,17%
66	BOGOTA	ARK LIMITADA	37	22.182.930	44.815.954	202,03%
67	BOGOTA	FONDO EMPLCOLEGIO SAN JORGE ING	36	11.742.306	3.058.813	26,05%
68	BOGOTA	SUNNY CORPORATION LTDA	36	8.608.675	10.723.359	124,56%
69	BOGOTA	HEWLETT PACKARD	35	10.788.404	3.651.561	33,85%
70	BOGOTA	INSTITUTO GEOGRAFICO AGUSTIN CODAZZI	35	9.537.500	6.731.667	70,58%
71	BOGOTA	INDUSTRIAS VANYPLAS SA	34	11.158.680	5.046.884	45,23%
72	BOGOTA	RAMA JUDICIAL	34	12.328.960	7.178.171	58,22%
73	BOGOTA	AUDITORES ESPECIALIZADOS LTDA	34	9.994.176	11.501.654	115,08%
74	BOGOTA	COHA LTDA	34	10.200.960	33.253.486	325,98%
75	BOGOTA	FONDO EMPLEADOS AIR FRANCE	32	16.022.700	2.773.417	17,31%
76	BOGOTA	INVERSIONES PINZON MARTINEZ LTDA	32	9.284.590	4.329.735	46,63%

Clientes Vigentes MPP Contratos Colectivos sin ARP Colpatría

No.	Sucursal	Razon Social	Usuarios MPP	Ingresos MPP	Gastos Médicos MPP	Siniestralidad MPP
77	BOGOTA	TECNICONTROL LTDA	32	9.501.000	8.058.766	84,82%
78	BOGOTA	FONDO EMPLEADOS DORIA	31	12.114.500	4.638.716	38,29%
79	BOGOTA	FESTO LTDA	31	6.998.805	3.369.219	48,14%
80	BOGOTA	COOPERATIVA EDUCAR LTDA	31	7.523.040	4.750.774	63,15%
81	BOGOTA	INVERSIONES ZAHORI LTDA	31	10.641.243	26.272.654	246,89%
82	BOGOTA	ESTANCION DE SERVICIO MOBIL CR CINCUENTA	30	11.281.111	2.681.352	23,77%
83	BOGOTA	MOLDUSEG SA	30	9.832.500	6.072.703	61,76%
84	BOGOTA	CREDIBANCO	30	10.118.434	13.282.897	131,27%
85	BOGOTA	FLORES DE SERREZUELA S A	30	14.368.500	19.614.678	136,51%
86	BOGOTA	EL SURTIDOR CAVIRI Y CIA LTDA	30	7.929.180	12.972.426	163,60%
87	BOGOTA	ALVARO ARCHILA Y CIA LTDA	29	15.662.793	6.469.643	41,31%
88	BOGOTA	FUNDACION COLEGIO SANTA MARIA	29	11.385.000	8.892.259	78,11%
89	BOGOTA	REPRESENTACIONES CONTINENTAL LTDA	29	9.587.340	8.642.779	90,15%
90	BOGOTA	INTALPEL SA	29	10.288.500	11.742.107	114,13%
91	BOGOTA	SERVICIOS INMOBILIARIOS ISLA LTDA	28	13.564.500	1.159.626	8,55%
92	BOGOTA	COOP EDICIONES EJECUTIVAS LTDA	28	9.944.000	5.326.068	53,56%
93	BOGOTA	PROSEGUROS LTDA	28	14.349.000	18.335.732	127,78%
94	BOGOTA	DROGUERIA ROSASASOCIADOS LTDA	27	8.853.478	2.777.152	31,37%
95	BOGOTA	CORPORACION UNIVERSITARIA DEL SIN	27	12.272.328	4.017.419	32,74%
96	BOGOTA	PROCURADURIA GENERAL DE LA NACION	27	5.737.169	1.905.141	33,21%
97	BOGOTA	COZIXCAR	27	7.859.347	10.233.576	130,21%
98	BOGOTA	CONTRALORIA GENERAL DE LA REPU	26	-	-	0,00%
99	BOGOTA	MERCADOS ROMI SA	26	9.706.455	1.232.987	12,70%
100	BOGOTA	INDUSTRIAS BISONTE S A	26	9.148.500	1.729.512	18,90%
101	BOGOTA	CASTROL COLOMBIA LTDA	26	10.497.270	5.721.506	54,50%
102	BOGOTA	FDO EMPL CAMARA DE COMERCIO DE BOGOTA	26	5.932.658	3.442.541	58,03%
103	BOGOTA	ANVILL LTDA	26	10.640.354	7.293.931	68,55%
104	BOGOTA	LIMOR DE COLOMBIA SA	26	7.556.000	7.383.988	97,72%
105	BOGOTA	SOVIP LTDA	26	6.307.500	15.047.028	238,56%
106	BOGOTA	FEBOR ENTIDAD COOPERATIVA	25	17.800.200	9.454.542	53,11%
107	BOGOTA	FONDO EMPLEADOS CONCREDDITO	25	6.970.500	4.487.798	64,38%
108	BOGOTA	DISTRIBUIDORA ESCOBAR	25	8.903.840	21.860.273	245,52%
109	BOGOTA	FEDEYCO	24	4.611.722	1.060.640	23,00%
110	BOGOTA	CALLE IMPRESORES LTDA	24	8.046.685	2.380.416	29,58%
111	BOGOTA	IPC INGENIERIA LTDA	24	9.981.500	3.147.465	31,53%
112	BOGOTA	MUNCHENER DE COLOMIA SA	24	6.883.500	3.773.026	54,81%
113	BOGOTA	IMAGENES DIAGNOSTICAS CLINICAS S A	24	12.540.000	7.562.109	60,30%
114	BOGOTA	FONDO DE EMPLEADOS DEL BANCO DE BOGOTA	24	97.658.976	60.076.986	61,52%
115	BOGOTA	FONDO DE EMPLEADOS DE GASEOSAS COLOMBIAN	24	5.180.700	12.905.714	249,11%
116	BOGOTA	INVERSIONES DUQUE JIMENEZ LTDA	23	6.413.122	1.971.703	30,74%
117	BOGOTA	SINTRACARCOL	23	5.304.000	1.774.532	33,46%
118	BOGOTA	FONDO DE EMPLEADOS DE FEDEPALMA	23	6.975.150	3.302.630	47,35%
119	BOGOTA	FONDO DE EMPLEADOS DE IBM DE COLOMBIA	23	5.776.120	3.004.085	52,01%
120	BOGOTA	CONFEDEGAS	23	7.659.000	6.430.939	83,97%
121	BOGOTA	FONDO DE EMPLEADOS DE NACIONES UNIDAD DE	23	5.778.000	6.884.388	119,15%
122	BOGOTA	COOCABOT	22	-	-	0,00%
123	BOGOTA	GRUPO OP GRAFICAS S A	22	7.195.000	1.495.705	20,79%
124	BOGOTA	URIBE GARCIA Y CIA LTDA	22	6.973.500	1.577.499	22,62%
125	BOGOTA	USTACOOP LTDA	22	6.106.000	1.558.542	25,52%
126	BOGOTA	DIR SECC ADMON JUD BTA CUNDINAMARCA	22	6.039.000	1.759.901	29,14%
127	BOGOTA	FONDO DE EMPLEADOS DE SABANA FONSA BANA	22	6.445.275	2.146.984	33,31%
128	BOGOTA	BECTON DICKINSON DE COLOMBIA	22	9.004.500	3.238.069	35,96%
129	BOGOTA	EDUARDO L GERLEIN SA	22	8.798.558	3.406.782	38,72%
130	BOGOTA	PRODUCTOS STAHL DE COLOMBIA S A	22	8.899.500	3.803.115	42,73%
131	BOGOTA	FONDO DE EMPLEADOS DE ALMAVIVA	22	9.640.501	4.388.907	45,53%
132	BOGOTA	COOPERATIVA MULTIACTIVA CRUCIAL LTDA	22	12.279.000	5.945.816	48,42%
133	BOGOTA	MANUFVICTOR GASKETS DE COL S A	22	8.101.170	5.877.062	72,55%
134	BOGOTA	PRINTER LTDA	22	8.439.412	7.032.919	83,33%
135	BOGOTA	INDUSTRIAS Y CONSTRUCCIONES ICOSA	22	8.092.500	8.102.837	100,13%
136	BOGOTA	ASESORIAS E INVERSIONESANDINAS SA	22	8.284.500	8.440.440	101,88%
137	BOGOTA	MULTIGESTION LTDA	21	6.366.116	1.359.704	21,36%
138	BOGOTA	PRODUCTOS LACTEOS EL RECREO	21	8.901.000	2.140.582	24,05%
139	BOGOTA	EDUARDO PENA A E HIJOS LTDA	21	8.304.000	2.162.929	26,05%
140	BOGOTA	MANUFACTURAS LUCERO SA	21	5.839.500	2.056.020	35,21%
141	BOGOTA	MULTISERVICIOS TECNICARS ASOCIADOS LTDA	21	6.201.000	2.335.668	37,67%
142	BOGOTA	CAFACOL S A	21	6.973.500	6.409.558	91,91%
143	BOGOTA	MPS MAYORISTA DE COLOMBIA S A	21	5.182.000	6.187.289	119,40%
144	BOGOTA	BASILEA INVERSION Y GESTION S A	21	7.681.500	9.957.686	129,63%
145	BOGOTA	SAS INSTITUTE COLOMBIA SA	20	6.031.981	2.687.035	44,55%
146	BOGOTA	EPMBOGOTA S A ESP	20	5.045.676	2.607.239	51,67%
147	BOGOTA	COOGEOGRAFICO LTDA	20	5.466.000	2.954.692	54,06%
148	BOGOTA	BOTES SA	20	9.842.485	6.283.792	63,84%
149	BOGOTA	CARBONES	20	5.314.498	7.536.108	141,80%
150	BOGOTA	BALUM LTDA	20	5.854.000	8.403.563	143,55%
151	BOGOTA	SLI COLOMBIA SA	20	7.201.530	28.484.166	395,53%
152	BOGOTA	ACEROS BOEHLER DE COLOMBIA SA	19	4.540.500	375.740	8,28%

Clientes Vigentes MPP Contratos Colectivos sin ARP Colpatria

No.	Sucursal	Razon Social	Usuarios MPP	Ingresos MPP	Gastos Médicos MPP	Siniestralidad MPP
153	BOGOTA	EDITORIAL PLANETA DE AGOSTINI S A	19	6.348.094	2.089.331	32,91%
154	BOGOTA	COOPERATIVA DE INGETEC COIN LT	19	6.612.000	2.316.634	35,04%
155	BOGOTA	COMPAÑIA AGROPECUARIA SAN FRANCISCO LTDA	19	7.630.500	2.725.760	35,72%
156	BOGOTA	COLCARTON	19	6.166.710	2.528.304	41,00%
157	BOGOTA	PAVCO S A	18	2.816.500	8.227	0,29%
158	BOGOTA	DANE	18	5.653.500	836.382	14,79%
159	BOGOTA	ISTELCOM LATINA SA	18	4.272.000	665.991	15,59%
160	BOGOTA	FONDO EMPLDE MINISTERIO PUBLICO	18	5.661.405	1.361.161	24,04%
161	BOGOTA	CENTRO ESTRATEGICO DE COMUNICA	18	5.657.500	3.456.437	61,09%
162	BOGOTA	FONDO DE EMPLEADOS CC AV H	18	5.746.950	4.654.254	80,99%
163	BOGOTA	CENTRUM OGILVY AND MATHERS SA	18	5.173.500	7.382.936	142,71%
164	BOGOTA	MADERAS LOS ALCAZAREX	18	8.491.500	15.985.544	188,25%
165	BOGOTA	COLMENA CONDUIT LTDA	17	-	-	0,00%
166	BOGOTA	FONDEXCOL FONDO EMPL U EXTERNADO DE C	17	5.910.000	1.406.492	23,80%
167	BOGOTA	COMERCIALIZADORA ALDINI SA	17	5.566.500	1.937.105	34,80%
168	BOGOTA	CONSORCIO METALURGICO NACIONAL S	17	13.146.268	6.851.687	52,12%
169	BOGOTA	FINANCIERA ANDINA SA	16	6.126.000	3.037.282	49,58%
170	BOGOTA	COOP DE EMP DE BANCAFE Y DEL GREMIO	16	7.443.000	4.291.031	57,65%
171	BOGOTA	FONDO DE EMPLEADOS DE GRANAHORRAR	16	6.313.640	5.400.318	85,53%
172	BOGOTA	TELECONSORCIO SA	15	5.122.500	1.852.708	36,17%
173	BOGOTA	CORPUBLICO	15	4.611.000	1.856.988	40,27%
174	BOGOTA	COOP DE AHORRO Y CRED INEM KENEDY LTDA	15	5.905.500	4.724.591	80,00%
175	BOGOTA	FEMPHA FONDO DE EMPLEADOS	14	3.373.500	207.380	6,15%
176	BOGOTA	SALOMON LTDA	14	4.238.934	1.245.674	29,39%
177	BOGOTA	FINANCIERA ENERGETICA NACIONAL	14	8.047.500	4.753.065	59,06%
178	BOGOTA	COLTAVIRA SA	14	5.991.401	3.717.835	62,05%
179	BOGOTA	FINANCIAR COOPCOLOMBIANA INGENIEROS	14	4.793.453	7.055.014	147,18%
180	BOGOTA	FONDO DE EMPLEADOS BAYER FEBAY	14	3.901.500	7.207.568	184,74%
181	BOGOTA	FORMAS TECNICAS CONTINUAS LTDA	13	4.161.313	977.261	23,48%
182	BOGOTA	COMISION NACIONAL DE TELEVISION	13	2.221.500	655.499	29,51%
183	BOGOTA	ARYSTA LIFESCENCE COLOMBIA SA	13	4.361.692	1.492.837	34,23%
184	BOGOTA	ALIMENTOS CONCENTRADOS RAZA SA	13	4.946.026	1.941.233	39,25%
185	BOGOTA	FOND EMPL EMPRESAS DE INGENIERIA FEDI	13	4.874.000	2.161.425	44,35%
186	BOGOTA	AGROPECUARIA LOS ANGELES LTDA	12	3.714.000	228.879	6,16%
187	BOGOTA	FONEMPA	12	4.363.000	398.447	9,13%
188	BOGOTA	CONTINAUTOS SA	12	4.434.226	1.000.797	22,57%
189	BOGOTA	BIENES RAICES INVERS A BRIS A S A	12	8.807.535	2.692.949	30,58%
190	BOGOTA	COOPERATIVA SOLIDARIZAR COSOLIDARIZAR	12	2.688.000	1.040.957	38,73%
191	BOGOTA	TELEBACHUE LTDA	12	2.799.296	1.327.644	47,43%
192	BOGOTA	PROANMED LTDA	12	2.938.500	2.141.376	72,87%
193	BOGOTA	OPTICA EYES ONLY	12	4.486.500	3.639.466	81,12%
194	BOGOTA	COMESTIBLES RICOS LTDA	12	4.060.078	4.523.833	111,42%
195	BOGOTA	ARNESES Y GOMAS SA	12	2.781.000	3.248.700	116,82%
196	BOGOTA	CUSEZAR	12	4.487.500	6.297.252	140,33%
197	BOGOTA	CODERE COLOMBIA SA	11	3.895.155	284.231	7,30%
198	BOGOTA	MECANICENTRO SA	11	2.395.500	213.288	8,90%
199	BOGOTA	DRIP LTDA	11	5.983.500	1.092.701	18,26%
200	BOGOTA	TUBOCARIBE LTDA	11	4.621.576	1.249.453	27,04%
201	BOGOTA	CIRCULO DE LECTORES SA	11	7.083.450	3.295.670	46,53%
202	BOGOTA	HENKEL COLOMBIANA SA	11	3.812.000	2.058.961	54,01%
203	BOGOTA	ENRIQUE BUENO Y CIA LTDA	11	6.672.000	5.028.092	75,36%
204	BOGOTA	CARMEL CLUB CAMPESTRE	10	3.489.500	574.503	16,46%
205	BOGOTA	SIKA COLOMBIA SA	10	3.198.785	888.972	27,79%
206	BOGOTA	FEDERACION COLOMBIANA DE GANADEROS	10	2.236.500	673.795	30,13%
207	BOGOTA	FULLER MANTENIMIENTO SA	10	2.364.000	749.996	31,73%
208	BOGOTA	INVERSIONES CLIMACUNA LTDA	9	-	-	0,00%
209	BOGOTA	FDO EMPL GENERAL DE COLOMBIA LTDA	9	3.657.985	716.938	19,60%
210	BOGOTA	FONDO DE EMP BCO COLPATRIA FEBANCOL	9	1.752.640	362.543	20,69%
211	BOGOTA	COL MAYOR NUESTRA SENORA DEL ROSARIO	9	2.163.000	603.560	27,90%
212	BOGOTA	INDUSTRIA COLOMBIANA DE FANTASIAS	9	4.968.000	2.258.612	45,46%
213	BOGOTA	DISTRIBUIDORA	9	4.199.790	1.923.011	45,79%
214	BOGOTA	PRECOOP DE TRAB ASOC ASOPEDIATRAS	9	362.425	459.177	126,70%
215	BOGOTA	FAST Y ABSAUDITORES LTDA	9	2.121.795	3.366.770	158,68%
216	BOGOTA	CARACOL TELEVISION	8	6.734.500	1.099.771	16,33%
217	BOGOTA	FONDO DE EMPLEADOS FONHINTEX	8	1.787.616	1.194.036	66,79%
218	BOGOTA	FONDO DE AHORRO Y VIVENDA DE PFIZER LTDA	7	1.717.735	305.864	17,81%
219	BOGOTA	BAYER S A	7	2.805.240	1.119.750	39,92%
220	BOGOTA	CONSTRUCTORA NORBERTO ODEBRECHT S A	7	2.446.800	3.761.854	153,75%
221	BOGOTA	DETAL SA	7	3.136.500	6.919.956	220,63%
222	BOGOTA	CLINICA COLOMBIANA DE OBESIDAD Y METABOL	6	-	-	0,00%
223	BOGOTA	FONDO DE EMPLEADOS BALDOSINES ALFA	6	1.269.500	40.100	3,16%
224	BOGOTA	FONDO DE EMPLEADOS DE KODAK AMERICA	5	2.644.945	296.932	11,23%
225	BOGOTA	FEDERACION NACIONAL DE CULTIVADORES	5	14.554.500	2.464.824	16,94%
226	BOGOTA	SURGICAL EYE PRODUCTS LTDA	4	-	-	0,00%
227	BOGOTA	COLEGIO DE ESTUDIOS SUPERIORES DE ADMINI	4	2.518.466	218.303	8,67%
228	BOGOTA	ONG CORPORACION REGRESO A UNA NUEVA VIDA	4	1.432.500	228.894	15,98%

No.	Sucursal	Razon Social	Usuarios MPP	Ingresos MPP	Gastos Médicos MPP	Siniestralidad MPP
229	BOGOTA	BETS ALION RODRIGUEZ Y O BETS ALOOM	4	999.500	299.614	29,98%
230	BOGOTA	CRUZ ROJA SECC CUNDINAMARCA Y BOGOTA	4	2.842.500	2.236.802	78,69%
231	BOGOTA	LINCOLN SOLDADURAS DE COLOMBIA LTDA	4	1.853.796	4.178.578	225,41%
232	BOGOTA	ORGANIZACION Y MERCADEO DE SERVICIOS LTD	3	1.024.739	16.655	1,63%
233	BOGOTA	VALOREM S A	2	-	-	0,00%
234	BOGOTA	COOTRADIAN	2	-	-	0,00%
235	BOGOTA	CAFARCOL SA	2	199.000	1.260.786	633,56%
236	BOGOTA	INCOMERCIO SA	1	343.500	261.953	76,26%
237	BOGOTA	FONDO EMPLEADOSALMACENES MAXFEDALMAX	0	-	-	0,00%
238	BOGOTA	CONSERVAS LA DELICIA CIA LTDA	0	-	-	0,00%
239	BOGOTA	MULTINACIONAL LTDA	0	80.000	15.673	19,59%
240	BOGOTA	SANTA FE CORPORACION DEPORTIVA	0	1.256.150	367.339	29,24%
241	BOGOTA	FLOWSERVE COLOMBIA LTDA	0	4.796.000	2.040.895	42,55%
242	BOGOTA	SCHLUMBERGER OMNES DE COLOMBIA SA	0	16.338.925	10.707.744	65,54%
243	BOGOTA	CONSTRUCTORA NORBERTO ODEBRECHT DE COLOM	0	946.560	1.557.705	164,56%
244	BUCARAMANGA	RUITOQUE YO CASAS LTDA	705	-	-	0,00%
245	BUCARAMANGA	MERCADEFAM SA	303	-	-	0,00%
246	BUCARAMANGA	ALOJOVENCOM	284	-	-	0,00%
247	BUCARAMANGA	ACOPI	205	-	-	0,00%
248	BUCARAMANGA	CAMARA DE COMERCIO DE BUCARAMANGA	204	-	-	0,00%
249	BUCARAMANGA	CETER	176	-	-	0,00%
250	BUCARAMANGA	PRODUCTOS Y SERVICIOS LTDA	88	-	-	0,00%
251	BUCARAMANGA	SOCIEDAD SANTANDEREANA DE INGENIEROS	29	-	-	0,00%
252	BUCARAMANGA	CARLIXPLAST LTDA	29	-	-	0,00%
253	BUCARAMANGA	ASOCIACION NACIONAL DE ENFERMERAS DE COL	28	-	-	0,00%
254	BUCARAMANGA	INVERSIONES FINO H LTDA	26	-	-	0,00%
255	BUCARAMANGA	INCUBADORA SANTANDER SA	22	-	-	0,00%
256	BUCARAMANGA	AGROINDUSTRIAS EL CEBU	22	-	-	0,00%
257	BUCARAMANGA	MATERIALES SURTITODO	16	-	-	0,00%
258	BUCARAMANGA	PLURISERVICIOS INMOBILIARIA	12	-	-	0,00%
259	BUCARAMANGA	CDMB	8	-	-	0,00%
260	BUCARAMANGA	FONDO DE EMPLEADOS DE ECOGAS	4	-	-	0,00%
261	BUCARAMANGA	CORPORACION ESCUELA TECNOLOGICA ORIENTE	3	-	-	0,00%
262	CALI	GOOD YEAR DE COLOMBIA	1336	-	-	0,00%
263	CALI	PROPAL SA	741	-	-	0,00%
264	CALI	MAC SA	352	-	-	0,00%
265	CALI	PRICOL ALIMENTOS SA	56	-	-	0,00%
266	CALI	COOP DE TRABAJADORES DE CARVAJAL	42	-	-	0,00%
267	CALI	COOP. MULTIACTIVA UNIDOS	25	-	-	0,00%
268	CALI	MISIONEROS JAVERIANOS DE PARMA	15	-	-	0,00%
269	CALI	ALCALDIA MUNICIPAL DE JAMUNDI	13	-	-	0,00%
270	CALI	BEIERSDORF S A B D F	0	-	-	0,00%
271	MEDELLIN	SANAS LTDA	149	-	-	0,00%
272	MEDELLIN	CONFECIONES LEONISA SA	44	-	-	0,00%
273	MEDELLIN	SEMINARIO MISIONES YARUMAL	35	-	-	0,00%
274	MEDELLIN	FONDO DE EMPL DPTO ANTIOQUIAFEDAN	31	-	-	0,00%
275	MEDELLIN	HELM INSURANCE CORREDORES DE SEGUROS SA	30	-	-	0,00%
276	MEDELLIN	CONGR. DE MIS.SIERVOS DE LA STMA TRINIDA	21	-	-	0,00%
277	MEDELLIN	CLINICA MEDELLIN SA	20	-	-	0,00%
278	MEDELLIN	ALINA SILVA Y/O COMPRAVENTA LA PETROLERA	14	-	-	0,00%
279	MEDELLIN	LABORATORIOS LISTER SA	12	-	-	0,00%
280	MEDELLIN	CAMARA CIO MEDELLIN PARA ANTIOQUIA	11	-	-	0,00%
281	MEDELLIN	UNIVERSIDAD ESCUELA DE ADMINISTRACION Y	7	-	-	0,00%
282	MEDELLIN	COOPERATIVA BELEN	7	-	-	0,00%
283	MEDELLIN	COOPICOL	4	-	-	0,00%
284	MEDELLIN	CERALZA AGENCIA DE SEGUROS CIA LTDA	4	-	-	0,00%

Clientes Vigentes ARP COLPATRIA Tipo A sin MPP

No.	Regional	Razon Social	Nombre Grupo	Recaudo Promedio	Siniestralidad Incurrida ARP
1	BOGOTA	ACTIVOS SA	Temporales	136.179.689	29,31%
2	BOGOTA	VIGILANCIA Y SEGURIDAD LIMITADA VISE LTD	Vigilancia	104.928.517	43,37%
3	BOGOTA	SERDAN SA	Temporales	75.720.017	21,99%
4	BOGOTA	SERVICONFOR LTDA	Vigilancia	71.031.950	1,51%
5	BOGOTA	GENERAL MOTORS COLMOTORES SA	Ensamble	62.756.815	19,55%
6	BOGOTA	MISION TEMPORAL LTDA	Temporales	61.760.783	7,85%
7	BOGOTA	SERVIOLA SA	Temporales	53.833.150	22,01%
8	BOGOTA	P.T.A LTDA	Temporales	51.579.692	21,49%
9	BOGOTA	COMPANIA DE VIGILANCIA Y SEGURIDAD PRIVA	Vigilancia	49.904.266	42,35%
10	BOGOTA	COLVISEG LTDA	Vigilancia	45.774.929	0,60%
11	BOGOTA	SEGURIDAD ONCOR LTDA	Vigilancia	43.281.691	13,69%
12	BOGOTA	GUARDIANES CIA LIDER DE SEG	Vigilancia	43.212.715	1,95%
13	BOGOTA	OPCION TEMPORAL Y CIA LTDA	Temporales	41.968.425	14,98%
14	BOGOTA	SISMOPETROL S.A.	Hidrocarburos	40.947.387	4,91%
15	BOGOTA	AEROREPUBLICA S.A	Transporte	40.631.783	10,32%
16	BOGOTA	AMERICANA DE VIGILANCIA LTDA	Vigilancia	40.414.733	3,09%
17	BOGOTA	FUREC LTDA	Construcción	36.765.687	75,48%
18	BOGOTA	SEGURIDAD ATEMPI LTDA	Vigilancia	34.386.017	3,51%
19	BOGOTA	PROMOCIONES TEMPORALES-PROMOTEMP S.A.	Temporales	32.839.583	22,92%
20	BOGOTA	HL INGENIEROS SA	Metalmecánica	31.087.709	7,78%
21	BOGOTA	CASALIMPIA S.A.	Laboratorio- químicos	31.041.342	27,32%
22	BOGOTA	TALENTUM TEMPORAL LTDA	Temporales	30.715.571	14,94%
23	BOGOTA	COLTEMPORA LTDA	Temporales	30.633.178	5,41%
24	BOGOTA	SEGURIDAD CENTRAL LTDA	Vigilancia	27.969.535	7,33%
25	BOGOTA	STARPCOOP LTDA	Vigilancia	27.711.120	4,45%
26	BOGOTA	AYUDA TEMPORAL Y ASESORIA LIMITADA BOGOT	otros	26.891.071	19,53%
27	BOGOTA	PIZANO SA	Maderas	26.544.081	21,31%
28	BOGOTA	SOPORTE HUMANO CTA	Temporales	25.143.701	33,32%
29	BOGOTA	IMPULSO TEMPORAL S A	Temporales	24.544.833	7,96%
30	BOGOTA	GENTE OPORTUNA LTDA	Temporales	24.186.142	11,80%
31	BOGOTA	AGA FANO FABRICA NACIONAL OXIG	Construcción	23.803.700	0,00%
32	BOGOTA	ALPHA SEGURIDAD PRIVADA LTDA	Vigilancia	23.236.040	7,59%
33	BOGOTA	CONSTRUCTORA SUBA S A	Construcción	23.134.582	15,69%
34	BOGOTA	COSERVICREA LTDA	Vigilancia	22.220.271	1,01%
35	BOGOTA	PROTABACO S A	Laboratorio- químicos	21.527.022	3,28%
36	BOGOTA	VIGILANCIA ACOSTA LTDA	Vigilancia	21.230.217	3,55%
37	BOGOTA	TEXTILIA LTDA	Confección/manufacturera	21.154.017	34,12%
38	BOGOTA	ASISTENCIA LABORAL CYT LTDA	Temporales	20.410.617	151,20%
39	BOGOTA	TYS TEMPORALES Y SISTEMORA LTD	Vigilancia	19.972.269	25,96%
40	BOGOTA	INSTITUTO COLOMBIANO AGROPECUARIO	Educativo	19.686.852	7,18%
41	BOGOTA	EXPERTOS PERSONAL TEMPORAL	Temporales	18.926.300	15,75%
42	BOGOTA	RECURSOS HUMANOS EXCLUSIVOS S A	Temporales	18.146.474	0,84%
43	BOGOTA	MEGAENLACE	Temporales	17.915.866	134,66%
44	BOGOTA	SOS EMPLEADOS SA	Temporales	17.036.392	22,50%
45	BOGOTA	YAZAKI CIEMEL S.A.	Ensamble	16.472.046	2,12%
46	BOGOTA	SELECTIVA LTDA	Temporales	16.441.909	22,11%
47	BOGOTA	ASOCIACION PRO BIENESTAR DE LA FAMILIA C	Salud	16.385.767	10,03%
48	BOGOTA	PREOPERATIVA DE TRAB. ASOC.- AYUDARTE	Transporte	16.260.383	12,94%
49	BOGOTA	SERVIMOS LTDA	Temporales	16.124.658	20,30%
50	BOGOTA	INCOEQUIPOS SA	Construcción	15.895.694	7,48%
51	BOGOTA	COOPERATIVA DE TRABAJO ASOCIADO SIME	Confección/manufacturera	15.831.856	24,05%
52	BOGOTA	LADRILLERA SANTAFAE SA	Minería	15.666.783	27,05%
53	BOGOTA	DISENO URBANO EL ARTE DE CONSTRUIR S.A.	Construcción	15.610.399	7,96%
54	BOGOTA	ENLACE INTEGRAL CTA	Temporales	15.479.042	13,71%
55	BOGOTA	INTERNACIONAL DE NEGOCIOS SA	Ventas y distribución	15.305.811	71,95%
56	BOGOTA	TRANSPORTES FONTIBON S.A.	Transporte	15.280.167	6,21%
57	BOGOTA	COMPANIA GEOFISICA LATINOAMERICANA SA	Hidrocarburos	15.269.780	262,03%
58	BOGOTA	ICEIN S.A.	Construcción	15.001.736	60,39%
59	BOGOTA	PLINIO ALARCON Y CIA. LTDA.	Ventas y distribución	14.603.941	45,50%
60	BOGOTA	COONVENIOS HORIZONTE	Temporales	14.587.489	172,17%
61	BOGOTA	QUALITY ASESORIA EN SERVICIOS	Temporales	14.498.617	38,23%
62	BOGOTA	AZIMUT LTDA	Vigilancia	14.373.393	6,97%
63	BOGOTA	MARIO ALBERTO HUERTAS COTES	Hidrocarburos	13.856.671	23,63%
64	BOGOTA	LEVAPAN S.A.	Alimentos	13.546.783	25,39%
65	BOGOTA	CELGUPA Y SERVICIOS LTDA	Vigilancia	13.325.620	8,96%
66	BOGOTA	COOPERATIVA DE TRANSPORTADORES LA NACION	Transporte	13.016.895	3,35%
67	BOGOTA	SUMITEMP LTDA	Temporales	12.726.700	16,69%
68	BOGOTA	CONESAD C T A	Temporales	12.537.724	31,92%
69	BOGOTA	HONOR SERVICIOS DE SEGURIDAD LTDA	Vigilancia	12.502.533	24,47%
70	BOGOTA	EMPRESA DE ENERGIA DE CUNDINAMARCA	Redes y Comunicación	12.467.247	31,58%
71	BOGOTA	FUNCIONAR O.C	Gráficas	12.371.457	18,76%
72	BOGOTA	SISTEMA INTEGRADO DE TRANSPORTE SI 99 SA	Transporte	12.318.400	0,36%
73	BOGOTA	SUPERINTENDENCIA DE NOTARIADO Y REGISTRO	Despachos publicos	12.290.475	1,59%
74	BOGOTA	TEMPORAL LTDA	Temporales	12.165.600	6,89%
75	BOGOTA	HOSPITAL TUNAL ESE	Salud	11.963.905	5,91%
76	BOGOTA	MONTAJES J M	Construcción	11.873.867	4,26%
77	BOGOTA	UNIVERSIDAD DISTRITAL FRANCISCO JOSE DE	Educativo	11.712.134	1,72%

No.	Regional	Razon Social	Nombre Grupo	Recaudo Promedio	Siniestralidad Incurrida ARP
78	BOGOTA	PRODUCTOS NATURALES DE LA SABANA S A ALQ	Alimentos	11.556.900	0,23%
79	BOGOTA	T EMPLOY LTDA	Temporales	11.384.900	22,32%
80	BOGOTA	EMPACOR S.A	Gráficas	11.344.083	28,54%
81	BOGOTA	SABER C.T.A.	Construcción	11.236.255	33,88%
82	BOGOTA	ALIANZA ASOCIATIVA CTA	Temporales	11.175.365	12,78%
83	BOGOTA	BENILDA S.A. C.I.	Agroindustria	11.165.583	15,71%
84	BOGOTA	7-24 LTDA	Vigilancia	11.115.941	3,08%
85	BOGOTA	UNIVERSIDAD DE LA SABANA	Educativo	11.022.926	17,14%
86	BOGOTA	EXPERTOS SERVICIOS ESPECIALIZADOS LTDA	Temporales	10.733.050	19,26%
87	BOGOTA	COONSTRUIR CTA	Construcción	10.724.217	131,80%
88	BOGOTA	AGP DE COLOMBIA S A	Laboratorio- químicos	10.639.433	13,26%
89	BOGOTA	PROSERVICIOS DE COLOMBIA LTDA	Temporales	10.626.090	31,07%
90	BOGOTA	PROMOTORA DE BELLEZA E.U.	Ventas y distribución	10.442.733	16,09%
91	BOGOTA	LIDERES EN ACCION	Temporales	10.421.129	12,49%
92	BOGOTA	TEMPOACCION LTDA	Temporales	10.392.979	33,02%
93	BOGOTA	CONGREGACION DE DOMINICAS DE SANTA CATAL	Educativo	10.184.443	11,41%
94	BOGOTA	SERVIRECURSOS INTEGRALES CTA	Temporales	9.645.375	9,43%
95	BOGOTA	INDUSTRIA QUIMICA ANDINA Y CIA S.A.	Laboratorio- químicos	9.573.383	3,51%
96	BOGOTA	REDES HUMANAS LTDA	Temporales	9.399.461	41,71%
97	BOGOTA	ORGANIZACION DE SERVICIOS INTEGRADOS E.U	Temporales	9.123.583	30,41%
98	BOGOTA	PRONTOS LIMITADA	Temporales	9.055.283	31,38%
99	BOGOTA	TRABAJADORES AGRICOLAS ASOCIADOS C.T.A.	Temporales	8.969.870	28,17%
100	BOGOTA	ALTA GESTION ALGE LTDA	Temporales	8.901.017	3,87%
101	BOGOTA	IDIME SA	Salud	8.857.095	8,98%
102	BOGOTA	PRO TEMPORE LTDA	Temporales	8.804.121	15,85%
103	BOGOTA	UNIVERSIDAD SURCOLOMBIANA	Educativo	8.731.000	48,78%
104	BOGOTA	SERVIR Y PROTEGER S.A.	Vigilancia	8.649.714	14,09%
105	BOGOTA	ITANSUCA PROYECTOS DE INGENIERIA LTDA	Hidrocarburos	8.623.583	0,00%
106	BOGOTA	BETA SERVICIOS TEMPORALES LTDA	Temporales	8.564.467	9,59%
107	BOGOTA	SUPERNUMERARIOS S.A.	Temporales	8.518.883	11,33%
108	BOGOTA	TRANSPORTES NUEVO HORIZONTE	Transporte	8.472.592	34,68%
109	BOGOTA	SECRETARIA DE HACIENDA	Despachos publicos	8.413.867	37,27%
110	BOGOTA	FARMACOOOP	Laboratorio- químicos	8.382.433	6,73%
111	BOGOTA	SEGURIDAD LAS AMERICAS LTDA	Vigilancia	8.166.900	1,34%
112	BOGOTA	SELECCIONEMOS DE COLOMBIA LTD	Temporales	8.154.067	35,97%
113	BOGOTA	FLORES FUNZA S.A.	Agroindustria	8.142.550	8,48%
114	BOGOTA	TRANSPORTE Y TURISMO BERLINAS DEL FONCE	Transporte	8.125.750	0,25%
115	BOGOTA	SER TEMPORALES LTDA	Temporales	8.122.192	13,88%
116	BOGOTA	OXIGENOS DE COLOMBIA LTDA	Laboratorio- químicos	8.121.726	0,14%
117	BOGOTA	SERVILABOR EMPRESA DE SERVICIOS CORPORAT	Ventas y distribución	8.113.840	14,78%
118	BOGOTA	PRESENCIA LABORAL LTDA.	Temporales	8.077.355	42,57%
119	BOGOTA	MINISTERIO DE HACIENDA Y CREDITO PUBLICO	Despachos publicos	8.074.183	9,25%
120	BOGOTA	SI 02 S A	Transporte	7.949.017	0,19%
121	BOGOTA	GAS NATURAL S A E S P	Minería	7.914.850	0,00%
122	BOGOTA	FLORVAL LTDA	Agroindustria	7.880.128	23,12%
123	BOGOTA	CI INVERPALMAS LTDA	Laboratorio- químicos	7.813.911	8,50%
124	BOGOTA	CONSORCIO ALIANZA TEMPORAL	Temporales	7.737.733	4,68%
125	BOGOTA	INSTITUTO NACIONAL DE SALUD	Educativo	7.721.633	10,59%
126	BOGOTA	TEMPORAL LTDA	Temporales	7.705.126	6,44%
127	BOGOTA	ESE HOSPITAL PEDRO LEON ALVAREZ DIAZ LA	Salud	7.693.247	1,91%
128	BOGOTA	HUMANOS ASESORIA EN SERVICIOS	Temporales	7.505.850	56,58%
129	BOGOTA	PROYECCION LABORAL LTDA	Temporales	7.492.150	38,64%
130	BOGOTA	SONACOL LTDA	Construcción	7.454.333	9,27%
131	BOGOTA	GRUPO C.B.C. S.A.	Alimentos	7.362.273	77,02%
132	BOGOTA	A R CONSTRUCCIONES S A	Construcción	7.334.883	4,55%
133	BOGOTA	BANISTMO COLOMBIA S.A.	Bancos y seguros	7.286.228	1,64%
134	BOGOTA	LIGHTING DE COLOMBIA	Metalmecánica	7.108.367	25,74%
135	BOGOTA	PERSONAL INMEDIATO LIMITADA	Temporales	7.101.167	35,21%
136	BOGOTA	COOVIPOR LTDA	Vigilancia	7.072.896	1,52%
137	BOGOTA	TRABAJADORES TEMPORALES LTDA	Temporales	6.976.900	35,46%
138	BOGOTA	SERVICIOS INTEGRALES. ISO CTA	Redes y Comunicación	6.974.601	58,36%
139	BOGOTA	UNIVERSIDAD ANTONIO NARINO	Educativo	6.862.483	2,14%
140	BOGOTA	TEMPOAPOYO CTA	Temporales	6.834.383	36,53%
141	BOGOTA	ESE HOSPITAL SAN JUAN DE DIOS ZIPA	Salud	6.805.231	19,03%
142	BOGOTA	ORTIZ REY INGENIEROS LTDA	Redes y Comunicación	6.759.088	24,02%
143	BOGOTA	AGRICOLA CARDENAL S.A.	Agroindustria	6.749.150	5,33%
144	BOGOTA	DOBLE A INGENIERIA S.A.	Construcción	6.658.383	15,07%
145	BOGOTA	PETROLEUM EXPLORATION INTERNATIONAL S A	Laboratorio- químicos	6.653.499	0,00%
146	BOGOTA	COOPERATIVA DE TRABAJO ASOCIADO COOPSIN	Salud	6.642.202	8,55%
147	BOGOTA	RETRAMAR SA	Transporte	6.568.521	5,40%
148	BOGOTA	CONEMPLEOS LTDA	Temporales	6.554.584	39,24%
149	BOGOTA	TRANSPORTES MULTIGRANEL S.A.	Transporte	6.548.760	0,74%
150	BOGOTA	COOPAVANTE	Ventas y distribución	6.501.676	29,54%
151	BOGOTA	INST GEOGRAFICO AGUSTIN CODAZZI	Educativo	6.375.395	10,96%
152	BOGOTA	SEVIN LTDA	Vigilancia	6.373.325	0,00%
153	BOGOTA	EULEN COLOMBIA S.A.	Ventas y distribución	6.340.879	76,92%
154	BOGOTA	HOSPITAL TUNJUELITO II NIVEL ESE	Salud	6.313.443	1,57%

ANEXO No. 30
Clientes Vigentes ARP COLPATRIA Tipo A sin MPP

No.	Regional	Razon Social	Nombre Grupo	Recaudo Promedio	Siniestralidad Incurrida ARP
155	BOGOTA	COOP TRAB ASOC AYUDAMOS COLOMBIA	Temporales	6.286.848	17,70%
156	BOGOTA	SI 03 S A	Transporte	6.243.817	0,20%
157	BOGOTA	DYNO NOBEL COLOMBIA SA	Minería	6.243.450	0,00%
158	BOGOTA	PUBLICACIONES SEMANA S.A.	Gráficas	6.165.224	0,58%
159	BOGOTA	ROLDAN Y CIA LTDA	Ventas y distribución	6.035.211	0,00%
160	BOGOTA	GRUPO ODINSA S A	Construcción	6.007.950	4,98%
161	BOGOTA	INTALPEL S.A	Plásticos	6.002.283	7,53%
162	BOGOTA	C.I. INDUAGRICOLA LTDA	Agroindustria	5.991.362	15,36%
163	BOGOTA	SERVICIOS TEMPORALES ASO SETA LTDA	Temporales	5.863.700	4,76%
164	BOGOTA	ULTRACOOP LTDA	Temporales	5.856.917	7,02%
165	BOGOTA	ASAP LTDA	Temporales	5.856.525	9,75%
166	BOGOTA	JIMENEZ MOYA Y CIA LTDA	Salud	5.794.417	126,72%
167	BOGOTA	ANTARES LTDA.	Vigilancia	5.783.316	7,76%
168	BOGOTA	SEGURIDAD QAP LTDA	Vigilancia	5.747.584	0,17%
169	BOGOTA	HANOVER COMPRESSION LIMITED PARTNERSHIP	Hidrocarburos	5.712.467	0,00%
170	BOGOTA	COOP DE TRAB ASOC TALLERES UNIDOS	Laboratorio- químicos	5.692.277	154,77%
171	BOGOTA	BELL STAR S A	Ventas y distribución	5.689.533	0,00%
172	BOGOTA	TUCKER ENERGY SERVICES S A	Minería	5.676.408	45,24%
173	BOGOTA	SECRETARIA DE OBRAS PUBLICAS D.C.	Despachos publicos	5.634.246	15,77%
174	BOGOTA	TELMEX COLOMBIA S.A.	Redes y Comunicación	5.621.641	0,24%
175	BOGOTA	QFC LTDA	Agroindustria	5.603.583	40,50%
176	BOGOTA	TRANSPORTES PREMIER LTDA	Transporte	5.590.483	5,81%
177	BOGOTA	INGENIERIA DE VIAS SA	Construcción	5.563.133	1,84%
178	BOGOTA	CORPORACION AUTONOMA REGIONAL DE CUNDINA	Despachos publicos	5.553.384	4,32%
179	BOGOTA	CONSORCIO CONSULTORES EN GESTION HUMANA	Temporales	5.507.232	0,59%
180	BOGOTA	P S I SERVICE LTDA	Temporales	5.468.700	57,31%
181	BOGOTA	UNION TEMPORAL JPC	Hidrocarburos	5.408.732	8,26%
182	BOGOTA	MANUFACTURAS PALASO S A	Confección/manufacturera	5.353.583	7,81%
183	BOGOTA	SERVITEMPURE LTDA	Temporales	5.311.783	6,57%
184	BOGOTA	PLASTILENE S A	Plásticos	5.307.989	22,44%
185	BOGOTA	FONDO ROTATORIO DE LA POLICIA	Confección/manufacturera	5.251.500	14,31%
186	BOGOTA	TRANSPORTES LOS MUISCAS S A	Transporte	5.220.255	1,21%
187	BOGOTA	GENDARMES DE SEGURIDAD LTDA	Vigilancia	5.203.048	3,22%
188	BOGOTA	PRECOOPERATIVA SALUD SOLIDARIA	Salud	5.166.787	3,27%
189	BOGOTA	INSEVIG LTDA	Vigilancia	5.161.700	0,00%
190	BOGOTA	CONSORCIO PUENTES CARTAGENA	Construcción	5.156.638	24,72%
191	BOGOTA	CONSORCIO TRONCAL NQS SUR TRAMO 1	Construcción	5.039.867	2,35%
192	BOGOTA	SERVI INDUSTRIALES Y MERCADEO LTDA	Temporales	4.968.083	12,07%
193	BOGOTA	FLORES DE LOS ANDES LTDA CI	Agroindustria	4.943.167	4,08%
194	BOGOTA	COMPANIA ANDINA DE CONSTRUCCIONES S.A.	Construcción	4.920.602	4,95%
195	BOGOTA	COOPERATIVA FUERZA EMPRESARIAL	Ventas y distribución	4.860.750	35,34%
196	BOGOTA	COOPERAR UNIDOS CTA	Transporte	4.846.733	3,94%
197	BOGOTA	YALE SERVISSEG LTDA	Vigilancia	4.845.333	2,03%
198	BOGOTA	FLORES EL ALJIBE LIMITADA	Agroindustria	4.830.733	4,37%
199	BOGOTA	DESACOL SA	Metalmecánica	4.809.383	3,34%
200	BOGOTA	HILANDERIAS BOGOTA S.A.	Confección/manufacturera	4.802.133	24,35%
201	BOGOTA	FLORES LA VALVANERA LTDA	Agroindustria	4.771.700	21,69%
202	BOGOTA	COOP INTEGRAL DE TRANSPORTADORES OMEGA	Temporales	4.700.500	0,25%
203	BOGOTA	UNACER COOPERATIVA TRABAJO ASOCIADO	Temporales	4.683.434	25,01%
204	BOGOTA	SERVICIOS AGREGADOS INTEGRALES CTA	Temporales	4.633.771	9,45%
205	BOGOTA	CONSORCIO GRUPO CONSTRUCTOR AU	Construcción	4.610.300	15,40%
206	BOGOTA	FINART SA	Confección/manufacturera	4.565.133	17,98%
207	BOGOTA	VIGILANCIA ANDINA LTDA	Vigilancia	4.557.592	455,06%
208	BOGOTA	LUIS EDUARDO CAICEDO S.A.-LEC S.A.	Confección/manufacturera	4.550.617	19,94%
209	BOGOTA	SERVINCO LTDA	Vigilancia	4.549.802	4,49%
210	BOGOTA	VITROFARMA SA	Laboratorio- químicos	4.506.495	7,34%
211	BOGOTA	CATU S.A.	Agroindustria	4.474.663	4,96%
212	BOGOTA	EFICASES C.T.A	Temporales	4.419.437	8,48%
213	BOGOTA	CORREVAL S.A.	Bancos y seguros	4.392.933	0,00%
214	BOGOTA	UNION TEMPORAL EATHISA	Construcción	4.382.483	6,80%
215	BOGOTA	CENTRAL CHARTER DE COLOMBIA	Transporte	4.379.028	0,00%
216	BOGOTA	MANUFACTURAS PATEL S A	Confección/manufacturera	4.342.417	8,96%
217	BOGOTA	CAPRECOM	Bancos y seguros	4.321.025	3,09%
218	BOGOTA	FLORES DEL RIO S.A.	Agroindustria	4.294.050	1,34%
219	BOGOTA	RUMBO ASOCIADOS LTDA	Vigilancia	4.277.906	12,04%
220	BOGOTA	UNION TEMPORAL OPERADORA DEL CARIBE	Metalmecánica	4.208.300	0,00%
221	BOGOTA	GUARDAS DE COLOMBIA LTDA	Vigilancia	4.183.050	3,23%
222	BOGOTA	LIBERTADORA DE SEGURIDAD LTDA	Vigilancia	4.170.266	7,87%
223	BOGOTA	HOSPITAL MARIO FELIPE AFANADOR DE TOCAIM	Salud	4.167.708	4,16%
224	BOGOTA	CORPORACION CLINICA UNIVERSITARIA - TEL	Salud	4.161.256	14,86%
225	BOGOTA	TEMPORALES DE SOPORTE TEMPORALES LTDA.	Temporales	4.147.906	9,91%
226	BOGOTA	AGRICOLA LA MONTAÑA LTDA	Agroindustria	4.143.642	12,47%
227	BOGOTA	CORP. UNIVERSIDAD PILOTO DE COLOMBIA	Educativo	4.129.467	11,33%
228	BOGOTA	COOPERATIVA NAL DE ANESTESIOLOGOS	Salud	4.107.751	0,00%
229	BOGOTA	FLORES ALBORADA S.A.	Agroindustria	4.075.983	31,87%
230	BOGOTA	MASTER S.A.	Laboratorio- químicos	4.031.083	13,12%
231	BOGOTA	FACTORIA DEL VIDRIO SA	Laboratorio- químicos	3.997.490	64,31%

ANEXO No. 30
Clientes Vigentes ARP COLPATRIA Tipo A sin MPP

No.	Regional	Razon Social	Nombre Grupo	Recaudo Promedio	Siniestralidad Incurrida ARP
232	BOGOTA	INDUSTRIAS VANYPLAS S.A.	Plásticos	3.995.450	31,36%
233	BOGOTA	POTOSI LA PRADERA S.A	Construcción	3.974.466	1,83%
234	BOGOTA	FONANDES SA	Laboratorio- químicos	3.974.017	2,29%
235	BOGOTA	EMEC LTDA	Construcción	3.964.033	6,17%
236	BOGOTA	S Y A SERVICIOS Y ASESORIAS TEMPORALES L	Temporales	3.957.814	7,78%
237	BOGOTA	COMPANIA OPERADORA PETROCOLOMBIA S A	Hidrocarburos	3.946.528	0,00%
238	BOGOTA	DELOITTE Y TOUCHE LTDA	Despachos publicos	3.943.567	22,53%
239	BOGOTA	G Y J FERRETERIAS S.A.	Ventas y distribución	3.938.250	5,31%
240	BOGOTA	ALFAN EMPAQUES FLEXIBLES S A	Confección/manufacturera	3.910.493	27,23%
241	BOGOTA	A.B.C. TEMPORALES LTDA	Temporales	3.896.929	83,34%
242	BOGOTA	VIGILANTES LIMITADA	Vigilancia	3.870.476	29,05%
243	BOGOTA	COOPTRABASCOL	otros	3.868.085	64,02%
244	BOGOTA	CLINICA VASCULAR NAVARRA LTDA	Salud	3.861.106	5,73%
245	BOGOTA	ARGOS S A	Maderas	3.823.612	51,67%
246	BOGOTA	C I EXOTIC FARMS SA	Agroindustria	3.806.983	11,59%
247	BOGOTA	TEMPOFLORES CR LTDA	Temporales	3.760.840	3,09%
248	BOGOTA	SCANNER LTDA	Vigilancia	3.751.183	3,34%
249	BOGOTA	SUDAMIN S A	Metalmecánica	3.750.337	50,45%
250	BOGOTA	TRANSPORTES CARROS DEL SUR S A	Transporte	3.714.897	0,00%
251	BOGOTA	RED COLOMBIA S A	Oficinas	3.708.500	0,29%
252	BOGOTA	TEXTRAMA LTDA.	Confección/manufacturera	3.700.634	31,26%
253	BOGOTA	EXTRASEGURIDAD LTDA	Temporales	3.697.300	1,30%
254	BOGOTA	JOSE SIERRA Y GUZMAN CIA LTDA	Construcción	3.688.367	9,13%
255	BOGOTA	UCINCOOP CTA	Temporales	3.682.982	10,72%
256	BOGOTA	PCTA SERVICIOS INTEGRALES INDUSTRIALES	Laboratorio- químicos	3.672.800	0,00%
257	BOGOTA	CMG CONTRUCCIONES Y MONTAJES GENERALES	Construcción	3.670.487	5,54%
258	BOGOTA	KOE EDITORES S.A.	Gráficas	3.654.267	0,31%
259	BOGOTA	RECURSOS HUMANOS DE COLOMBIA	Temporales	3.632.220	43,66%
260	BOGOTA	SUMINISTRAMOS SERVICIOS Y CONS	Bancos y seguros	3.619.817	13,09%
261	BOGOTA	SEYCO LIMITADA	Vigilancia	3.619.067	2,48%
262	BOGOTA	LIQUIDO CARBONICO COLOMBIANA S.A.	Hidrocarburos	3.603.751	1,14%
263	BOGOTA	CONSULTORES REGIONALES ASOCIADOS	Construcción	3.601.081	0,00%
264	BOGOTA	MADERAS DEL DARIEN SA	Maderas	3.584.833	21,04%
265	BOGOTA	WOLVES SECURITY LTDA	Vigilancia	3.584.717	0,00%
266	BOGOTA	SEGURIDAD PRIVADA CASTELL Y CIA	Vigilancia	3.550.248	14,29%
267	BOGOTA	DORFAN S.A	Plásticos	3.527.800	56,68%
268	BOGOTA	INTERCOM COOPERATIVA DE TRABAJO ASOCIATI	Temporales	3.512.910	0,00%
269	BOGOTA	ALIANZA TEMPORALES LTDA	Temporales	3.490.639	0,96%
270	BOGOTA	PAPALES & CORRUGADOS ANDINA S.A.	Ventas y distribución	3.486.266	102,05%
271	BOGOTA	COLEGIO NUEVA GRANADA	Educativo	3.454.967	13,83%
272	BOGOTA	BOGOTANA DE SEGURIDAD LTDA	Vigilancia	3.449.111	2,20%
273	BOGOTA	JARDINES DEL ROSAL LTDA	Agroindustria	3.448.367	13,83%
274	BOGOTA	ULTRASEGURA LTDA	Vigilancia	3.447.829	46,30%
275	BOGOTA	INDUSTRIAS ALIMENTICIAS ARETAMA SA	Alimentos	3.415.841	64,76%
276	BOGOTA	ESPUMLATEX S.A.	Plásticos	3.391.013	8,21%
277	BOGOTA	SERVICIO DE VIGILANCIA TECNICO	Vigilancia	3.376.825	4,56%
278	BOGOTA	EMPROSERVICE LTDA	otros	3.364.793	70,00%
279	BOGOTA	J.M. MARTINEZ S.A.	Ventas y distribución	3.344.097	68,07%
280	BOGOTA	JAROMA LTDA	Agroindustria	3.336.406	5,61%
281	BOGOTA	TRANS INHERCOR X LTDA	Transporte	3.325.149	16,60%
282	BOGOTA	FLORES DE LAS INDIAS S.A	Agroindustria	3.322.850	7,40%
283	BOGOTA	FRACO SA	Metalmecánica	3.308.862	20,32%
284	BOGOTA	PROMOVIENDO C T A	Ventas y distribución	3.305.003	239,72%
285	BOGOTA	SUPORVENIR C T A	Temporales	3.277.227	16,90%
286	BOGOTA	CONSORCIO INTERVENTORIA SUBA II	Hidrocarburos	3.251.082	0,17%
287	BOGOTA	ESCUELA SUPERIOR DE ADMON. PUBLICA	Educativo	3.251.040	2,84%
288	BOGOTA	SEGURIDAD SUPERIOR LTDA	Vigilancia	3.234.783	0,00%
289	BOGOTA	INCORA	Despachos publicos	3.231.750	3,73%
290	BOGOTA	SEGURIDAD SEVSA LTDA	Vigilancia	3.220.080	0,00%
291	BOGOTA	MERCEDES S.A.	Agroindustria	3.212.150	11,73%
292	BOGOTA	PRECOOP TRABAJO ASOCIADOS SEVOPER	Temporales	3.202.430	7,83%
293	BOGOTA	CONSTRUCCIONES AREN E U	Hidrocarburos	3.198.140	19,11%
294	BOGOTA	INDUSTRIAS BISONTE S.A.	Laboratorio- químicos	3.195.150	3,18%
295	BOGOTA	SERVIDESARROLLO LTDA	Temporales	3.187.392	5,81%
296	BOGOTA	INTERVENTORIAS Y DISENOS LTDA	Construcción	3.167.721	0,20%
297	BOGOTA	SANTIAGO MURCIA	Alimentos	3.153.983	8,43%
298	BOGOTA	ALERTA SEGURIDAD PRIVADA	Vigilancia	3.145.265	2,40%
299	BOGOTA	HOSPITAL SAN FRANCISCO DE GACHETA ESE	Salud	3.145.252	0,82%
300	BOGOTA	SISTEMAS INTEGRALES DE INFORMATICA SISA	Ventas y distribución	3.140.849	8,18%
301	BOGOTA	CENTAURUS MENSAJEROS NYR	Ventas y distribución	3.132.447	144,62%
302	BOGOTA	RONDA S.A.	Ventas y distribución	3.124.851	4,39%
303	BOGOTA	TRANS UNISA S.A.	Transporte	3.123.879	2,60%
304	BOGOTA	INDUSTRIAS MARATHON LTDA	Confección/manufacturera	3.110.605	16,59%
305	BOGOTA	ALMACENES MAXIMO S.A.	Ventas y distribución	3.104.917	21,60%
306	BOGOTA	THYSSENKRUPP ELEVADORES SA	Construcción	3.093.950	48,24%
307	BOGOTA	REDEBAN MULTICOLOR S A	Bancos y seguros	3.089.567	0,00%

No.	Regional	Razon Social	Nombre Grupo	Recaudo Promedio	Siniestralidad Incurrida ARP
308	BOGOTA	C.I. PETALOS DE COLOMBIA S.A.	Agroindustria	3.073.533	84,59%
309	BOGOTA	COMPANIA DE ASESORIAS Y SERVICIOS TEMPOR	Temporales	3.067.060	39,60%
310	BOGOTA	CONSORCIO REDES V G	Construcción	3.061.999	1,25%
311	BOGOTA	ARGEU S.A.	Construcción	3.048.080	0,00%
312	BOGOTA	CARROS DEL SUR TRANSPORTES CARDELSSA S.A	Transporte	3.046.813	0,00%
313	BOGOTA	ASOCIACION DE BANCO QUE PRESTAN EL SERVI	Bancos y seguros	3.044.733	17,89%
314	BOGOTA	INCOLMEDIAS S.A	Confección/manufacturera	3.042.546	1,40%
315	BOGOTA	ANCLAJES Y CONSTRUCCIONES S A	Construcción	3.037.944	1,81%
316	BOGOTA	CONSORCIO VIAS Y EQUIPOS 2 500	Hidrocarburos	3.037.317	0,00%
317	BOGOTA	COMUNIDAD ESTRATEGICA C T A	Temporales	3.010.383	1,85%
318	BOGOTA	PROFESIONALES OPORTUNOS LTDA	Temporales	3.003.839	0,00%
319	BOGOTA	NACIONAL DE PAVIMENTOS LTDA	Construcción	2.982.817	2,92%
320	BOGOTA	HUMANOS ASESORIA EN SERVICIOS	Temporales	2.947.400	19,23%
321	BOGOTA	CONSTRUCCIONES LAPR. EU.	Construcción	2.945.533	12,37%
322	BOGOTA	GRANITOS Y MARMOLÉS S A	Minería	2.930.214	40,63%
323	BOGOTA	CONCRETERA TREMIX S.A.	Transporte	2.902.167	18,56%
324	BOGOTA	MONGIBELLO LTDA	Agroindustria	2.900.783	0,49%
325	BOGOTA	ALIRIO GALAN SUSPES	Construcción	2.890.887	22,14%
326	BOGOTA	ALSTOM POWER COLOMBIA S A	Construcción	2.873.796	7,98%
327	BOGOTA	FEDERACION NAL DE ARROCEROS	Agroindustria	2.873.217	0,08%
328	BOGOTA	AGREMIACION NACIONAL DE TRABAJADORES IND	Temporales	2.868.848	1,41%
329	BOGOTA	CONSTRUCCIONES DIONISIO VARGAS LTDA	Construcción	2.836.592	128,58%
330	BOGOTA	MUNICIPIO DE GIRARDOT	Despachos publicos	2.828.512	1,55%
331	BOGOTA	EDGAR LUCIANO NAVAS MENDEZ	Construcción	2.822.281	5,82%
332	BOGOTA	SEGURIDAD VELEZ LTDA	Vigilancia	2.785.583	0,10%
333	BOGOTA	FUNDACION UNIVERSIDAD INCCA	Educativo	2.781.750	0,00%
334	BOGOTA	PAKINTSEGURIDAD LTDA	Vigilancia	2.771.800	0,00%
335	BOGOTA	FACOL S A	Ventas y distribución	2.770.750	6,53%
336	BOGOTA	PREFLEX S.A.	Laboratorio- químicos	2.763.025	1,12%
337	BOGOTA	SEGURIDAD MONSERRATE LTDA	Vigilancia	2.753.470	0,17%
338	BOGOTA	COMUNICACIONES SATELITALES DE COLOMBIA S	Redes y Comunicación	2.753.050	0,00%
339	BOGOTA	ASAMBLEA DEPARTAMENTAL DE CUNDINAMARCA	Ventas y distribución	2.752.757	2,72%
340	BOGOTA	INSTITUTO DE PLANIFICACION Y PROMOCION D	Oficinas	2.751.876	4,29%
341	BOGOTA	INSTITUTO DISTRITAL PARA LA RECREACION Y	otros	2.750.836	24,32%
342	BOGOTA	CONSORCIO BOGOTA FUSA	Hidrocarburos	2.735.500	0,00%
343	BOGOTA	LUIS ALBERTO BUITRAGO	Construcción	2.734.405	16,47%
344	BOGOTA	COOTRASPER	Transporte	2.728.133	67,27%
345	BOGOTA	MADERISA LTDA	Maderas	2.725.783	98,74%
346	BOGOTA	DELOITTE ASESORES Y CONSULTORES LTDA	Despachos publicos	2.708.900	0,00%
347	BOGOTA	FUNDACION OFTALMOLOGICA NACIONAL	Ventas y distribución	2.703.949	2,24%
348	BOGOTA	TEXTURA LTDA.	Confección/manufacturera	2.703.542	28,87%
349	BOGOTA	SICTE LTDA	Construcción	2.697.617	0,89%
350	BOGOTA	TRANSCONTINENTAL DE SERVICIOS PETROLEROS	Hidrocarburos	2.659.458	6,36%
351	BOGOTA	FLORES LA CONCHITA LIMITADA	Agroindustria	2.657.428	0,70%
352	BOGOTA	EMPRESA DE SERVICIOS PUBLICOS FUSAGASUGA	Redes y Comunicación	2.656.050	11,83%
353	BOGOTA	INVERSIONES FLOREZ LAMPREA LTDA	Alimentos	2.650.467	64,64%
354	BOGOTA	UNION TEMPORAL CORREDORES VIALES 2	Construcción	2.650.317	0,00%
355	BOGOTA	CONSORCIO S S	Construcción	2.647.283	0,00%
356	BOGOTA	PERSONAL EFICIENTE Y COMPETENTE	Temporales	2.639.000	4,57%
357	BOGOTA	TEXTRON S.A.	Confección/manufacturera	2.636.250	7,96%
358	BOGOTA	INVERSIONES A DOUER Y CIA S C A	Vigilancia	2.629.800	1,07%
359	BOGOTA	COOPREHABILITAR LTDA	Temporales	2.629.575	4,41%
360	BOGOTA	APOYAR LTDA	Laboratorio- químicos	2.627.383	22,92%
361	BOGOTA	PANALPINA SA	Ventas y distribución	2.619.700	0,15%
362	BOGOTA	FLORES DE LA SABANA	Agroindustria	2.615.635	95,11%
363	BOGOTA	CLINICA PARTENON	Salud	2.615.358	3,52%
364	BOGOTA	CONSORCIO INTERVENTORIA NQS SEC	Construcción	2.613.023	0,27%
365	BOGOTA	COMPUTEC S A	Oficinas	2.598.600	0,09%
366	BOGOTA	CANALES ANDRADE Y CIA	Construcción	2.597.317	0,00%
367	BOGOTA	LUIS EDUARDO MARTINEZ AREVALO	Construcción	2.594.737	0,00%
368	BOGOTA	COMISION NACIONAL DE TELEVISION	Oficinas	2.591.233	0,00%
369	BOGOTA	JORGE ALBERTO VACCA VACCA	Construcción	2.585.504	41,89%
370	BOGOTA	FLOTA CAMBULOS SA	Transporte	2.585.147	55,10%
371	BOGOTA	RITCHI S.A.	Confección/manufacturera	2.550.383	9,30%
372	BOGOTA	EPRO LTDA EDIFICAR PROYECTOS	Construcción	2.549.451	15,35%
373	BOGOTA	COOPERATIVA DE TRAB ASOC DEL TRANSP	Transporte	2.548.398	43,89%
374	BOGOTA	CORRUGADOS DE COLOMBIA LTDA	Maderas	2.543.367	147,11%
375	BOGOTA	COMPANIA COLOMBIANA METALMECANICA SA COL	Confección/manufacturera	2.528.318	5,30%
376	BOGOTA	LADRILLERA PRISMA S A	Construcción	2.507.967	26,10%
377	BOGOTA	INTERNATIONAL LOGGING S A	Hidrocarburos	2.507.301	0,00%
378	BOGOTA	MANTESA	Maderas	2.498.683	2,00%
379	BOGOTA	AFLORA LTDA	Agroindustria	2.495.900	0,55%
380	BOGOTA	SEGURIDAD APOLO LIMITADA	Vigilancia	2.457.534	2,08%

No.	Regional	Razon Social	Nombre Grupo	Recaudo Promedio	Siniestralidad Incurrida ARP
381	BOGOTA	ISOR DE COLOMBIA LTDA	Vigilancia	2.447.635	7,22%
382	BOGOTA	ORGANIZACION TOP GUARD LTDA.	Vigilancia	2.443.517	17,57%
383	BOGOTA	FLORES CALIMA S.A.	Agroindustria	2.441.100	9,89%
384	BOGOTA	COLORTEX S.A.	Confección/manufacturera	2.440.080	91,48%
385	BOGOTA	ARCE EMILIO DUARTE MERCHAN	Construcción	2.423.685	5,11%
386	BOGOTA	EVOLUCOOP	Laboratorio- químicos	2.421.268	0,00%
387	BOGOTA	VICTOR MANUEL BASTIDAS	Construcción	2.406.753	34,19%
388	BOGOTA	SEOBRA LTDA	Construcción	2.404.367	21,77%
389	BOGOTA	AMAREY NOVA MEDICAL SA	Ventas y distribución	2.403.480	0,00%
390	BOGOTA	COOP DE TRABAJO ASOC CRITICOOP	Temporales	2.394.456	4,12%
391	BOGOTA	SIC LABORCOOP CTA	Metalmecánica	2.386.933	12,65%
392	BOGOTA	PELICULAS EXTRUIDAS S A PELEX S A	Plásticos	2.382.867	94,51%
393	BOGOTA	ENVASES PUROS INTERNATIONAL PAPER LTDA	Maderas	2.381.883	0,00%
394	BOGOTA	MEGA FLOWERS LTDA	Agroindustria	2.372.225	7,70%
395	BOGOTA	ODRQ Y CIA LTDA	Construcción	2.370.572	0,75%
396	BOGOTA	ACON SECURITY LTDA	Vigilancia	2.369.350	2,89%
397	BOGOTA	MEDICA MAGDALENA LTDA	Salud	2.353.600	8,59%
398	BOGOTA	HOTELES CHARLESTON SA	Ventas y distribución	2.338.600	28,03%
399	BOGOTA	JAIME HERNANDEZ HOYOS	Construcción	2.317.612	52,54%
400	BOGOTA	ROSAS DE SOPO SA	Agroindustria	2.316.683	11,01%
401	BOGOTA	ASIC INGENIERIA LTDA	Laboratorio- químicos	2.315.733	0,24%
402	BOGOTA	CONSULTORES UNIDOS SA	otros	2.306.804	14,12%
403	BOGOTA	CONPERSONAL LTDA	Temporales	2.303.180	0,00%
404	BOGOTA	INSTAGRAMAR S A	Construcción	2.301.927	19,93%
405	BOGOTA	SERVICIOS TEMPORALES EN GENERAL LTDA	Temporales	2.285.750	28,90%
406	BOGOTA	DISENO E INSTALACIONES LTDA	Construcción	2.284.517	1,27%
407	BOGOTA	SOLINOFF CORP S.A.	Maderas	2.270.633	110,93%
408	BOGOTA	HUMAN RESOURCES OUTSOURCING TEMPO	Temporales	2.269.380	0,00%
409	BOGOTA	SPRAY FLOWERS LTDA	Agroindustria	2.263.900	3,73%
410	BOGOTA	LA RIVIERA S.A.	Ventas y distribución	2.262.500	1,74%
411	BOGOTA	FINANCIERA AMERICA SA	Bancos y seguros	2.262.083	0,57%
412	BOGOTA	ALIANZA VALORES COMISIONISTA DE BOLSA SA	Bancos y seguros	2.262.017	0,00%
413	BOGOTA	JUAN CARLOS GUERRERO TORRES	Construcción	2.252.283	0,00%
414	BOGOTA	DONUCOL LTDA	Alimentos	2.252.183	47,20%
415	BOGOTA	SEGURIDAD Y VIGILANCIA EXITO DE COLOMBIA	Vigilancia	2.239.599	1,78%
416	BOGOTA	ADMON DE VIGILANCIA Y SEGURIDAD LTDA	Vigilancia	2.236.805	0,00%
417	BOGOTA	SERVICIOS EMPRESARIALES INTEGRADOS S.A.	Temporales	2.236.460	3,84%
418	BOGOTA	GRUPO SER CTA	Temporales	2.234.554	958,59%
419	BOGOTA	APROTEC LTDA	Vigilancia	2.221.553	0,00%
420	BOGOTA	RAMIREZ RAMIREZ JOSE LIFAN	Construcción	2.214.900	0,42%
421	BOGOTA	PERFORACIONES SISMICAS B Y V LTDA	Hidrocarburos	2.198.933	1,28%
422	BOGOTA	CULTIVAR	Agroindustria	2.197.312	8,78%
423	BOGOTA	ASEP LTDA	Vigilancia	2.194.083	0,00%
424	BOGOTA	POLIPANEL S A	Metalmecánica	2.194.050	3,65%
425	BOGOTA	INDUSTRIAL DE POLIETILENO LTDA	Plásticos	2.187.424	61,65%
426	BOGOTA	CORP. UNIV. DE CIENCIAS APLICADAS Y AMB.	Educativo	2.178.150	9,82%
427	BOGOTA	VSM VENTAS SERVICIOS Y MERCADEO LIMITADA	otros	2.177.367	96,53%
428	BOGOTA	E Y R PILOTAJES LTDA	Construcción	2.175.185	28,04%
429	BOGOTA	COENPLAS	Plásticos	2.169.759	0,00%
430	BOGOTA	FIRMENICH S.A.	Bancos y seguros	2.167.917	0,19%
431	BOGOTA	RISK Y SOLUTIONS GROUP LTDA	Vigilancia	2.165.627	6,38%
432	BOGOTA	FUNDACION UNIVERSITARIA SAN MARTIN	Educativo	2.158.317	2,18%
433	BOGOTA	IFX NETWORKS	Redes y Comunicación	2.148.767	2,02%
434	BOGOTA	EDITORIAL NOMOS S.A.	Gráficas	2.144.750	7,12%
435	BOGOTA	CORPORACION CONSTRUIR	Construcción	2.140.173	19,71%
436	BOGOTA	GAMASERVICIOS LTDA	Ventas y distribución	2.133.500	0,76%
437	BOGOTA	ROSAS DEL NEUSA S A	Agroindustria	2.123.133	11,36%
438	BOGOTA	FLORES VALDAYA LTDA	Agroindustria	2.123.083	7,16%
439	BOGOTA	CONSTRUCCIONES CEV LTDA	Construcción	2.121.825	14,05%
440	BOGOTA	ORG. INT L PARA LAS MIGRACIONES	Bancos y seguros	2.115.517	0,00%
441	BOGOTA	LABORAMOS LTDA	Temporales	2.102.995	50,11%
442	BOGOTA	SEGURIDAD SAN MARTIN LTDA	Vigilancia	2.102.433	0,00%
443	BOGOTA	NUMAEL HERNANDEZ HUESO	Construcción	2.099.833	5,11%
444	BOGOTA	SALAZAR FERRO INGENIEROS SA	Construcción	2.097.160	2,56%
445	BOGOTA	EDL LTDA	Metalmecánica	2.090.533	0,00%
446	BOGOTA	TRANSENELEC LTDA	Redes y Comunicación	2.072.158	108,26%
447	BOGOTA	U Y G INGENIERIA S A	Redes y Comunicación	2.070.767	0,43%
448	BOGOTA	FLORES MONSERRATE LTDA	Agroindustria	2.067.817	12,51%
449	BOGOTA	GRUNENTHAL COLOMBIANA SA	Ventas y distribución	2.059.300	0,00%
450	BOGOTA	ESTAHL INGENIERIA LTDA	Construcción	2.058.783	2,42%
451	BOGOTA	DRY CONSTRUCCIONES LTDA	Construcción	2.056.740	60,52%
452	BOGOTA	EMP DE SERVICIOS TEMPORALES CONFUTURO LT	Temporales	2.054.140	0,00%
453	BOGOTA	ASOCENTRO	Minería	2.037.023	7,93%

No.	Regional	Razon Social	Nombre Grupo	Recaudo Promedio	Siniestralidad Incurrida ARP
454	BOGOTA	NEIL FERNANDO SANCHEZ IBANEZ	Construcción	2.016.605	3,39%
455	BOGOTA	SERVIBOY LTDA	Vigilancia	2.001.881	0,00%
456	BOGOTA	CONCESIONARIA DEL DESARROLLO VIAL DE LA	Agroindustria	1.998.733	1,89%
457	BOGOTA	MARY SOFIA ESTUPINAN GONZALEZ	Ventas y distribución	1.988.118	0,00%
458	BOGOTA	FUNDACION HEMATOLOGICA COLOMBIA	Salud	1.985.333	6,18%
459	BOGOTA	RED SALUD PROMOCION Y PREVENCION	Salud	1.967.038	13,31%
460	BOGOTA	VIGIOCCIDENTAL LTDA	Vigilancia	1.959.343	0,81%
461	BOGOTA	SERVICIOS AEREOS ESPECIALIZADOS EN TRANS	Transporte	1.953.934	0,00%
462	BOGOTA	ARCILLAS DE COLOMBIA SA	Construcción	1.938.800	18,91%
463	BOGOTA	TURISTRAN LTDA	Transporte	1.927.017	0,00%
464	BOGOTA	COOTRANSBOLIVAR LTDA	Transporte	1.925.417	3,86%
465	BOGOTA	JARDINES DE PAZ S.A.	Agroindustria	1.917.497	11,76%
466	BOGOTA	ATENTO COLOMBIA S.A	Oficinas	1.915.919	0,00%
467	BOGOTA	GESTION ADMINISTRATIVA DE RECURSO HUMANO	Temporales	1.913.765	28,96%
468	BOGOTA	SERVICONCEL LTDA	Vigilancia	1.912.051	5,11%
469	BOGOTA	C.I. ROSAS DE TOCANCIPA	Agroindustria	1.910.850	2,40%
470	BOGOTA	UNION TEMPORAL SSB AUTONORTE	Construcción	1.889.600	1,35%
471	BOGOTA	FABRIPARTES S A	Metalmecánica	1.884.893	0,00%
472	BOGOTA	INDUSTRIAS EXPORENSEN SA	Maderas	1.883.624	14,72%
473	BOGOTA	GONZALO HERNANDEZ	Construcción	1.879.397	53,73%
474	BOGOTA	HILOS DE MOSQUERA S.A.	Confeción/manufacturera	1.872.151	19,85%
475	BOGOTA	EQUIPOS Y TRITURADOS S.A.	Construcción	1.869.483	0,39%
476	BOGOTA	FUNVIVIENDA LTDA	Construcción	1.857.133	0,00%
477	BOGOTA	PINTURAS SUPER LTDA	Laboratorio- químicos	1.853.355	2,00%
478	BOGOTA	HOSPITAL SAN ANTONIO DE ANOLAIMA	Salud	1.846.667	0,00%
479	BOGOTA	MAREN FOX S A	Hidrocarburos	1.846.635	0,00%
480	BOGOTA	ALTALENE S A	Plásticos	1.838.233	13,63%
481	BOGOTA	SERVISOCIAL CTA	Ventas y distribución	1.837.594	145,55%
482	BOGOTA	ESPECIALISTAS EN SERVICIOS INDUSTRIALES	Vigilancia	1.832.100	17,29%
483	BOGOTA	PRECOOPERATIVA DE TRABAJO PREIMER	Ventas y distribución	1.824.065	9,36%
484	BOGOTA	CLINICA ZIAPAQUIRA S A	Salud	1.823.343	1,14%
485	BOGOTA	DISTRIBUIDORA AMERICANA DE VEHICULOS S.A	Ensamble	1.821.250	1,11%
486	BOGOTA	DEPARTAMENTO ADITIVO CATASTRO DISTRITAL	Despachos publicos	1.816.724	131,68%
487	BOGOTA	PRADA Y CIA LTDA	Vigilancia	1.816.012	0,00%
488	BOGOTA	C.I. ROSAS COTA S.A.	Agroindustria	1.815.467	21,09%
489	BOGOTA	SCALA SERVICIOS TEMPORALES LTDA	Temporales	1.808.616	27,07%
490	BOGOTA	ADES LTDA	Temporales	1.806.486	8,41%
491	BOGOTA	COOPVIAFUTURO CTA.	Temporales	1.805.870	0,00%
492	BOGOTA	INZONORIZANTES DE COLOMBIA LTDA	Ensamble	1.795.962	0,24%
493	BOGOTA	ROSALES S.A.	Ventas y distribución	1.784.850	11,79%
494	BOGOTA	REDETEL Y ASOCIADOS S A	Redes y Comunicación	1.783.149	0,60%
495	BOGOTA	TRANSPORTES TIERRA GRATA Y CIA LTDA	Transporte	1.782.617	0,00%
496	BOGOTA	BOTERO IBAÑEZ Y COMPAÑIA LTDA	Construcción	1.763.393	33,95%
497	BOGOTA	ARDILA GONZALEZ LTDA	Construcción	1.748.999	0,63%
498	BOGOTA	JOSE GUILLERMO QUINTANA	Minería	1.747.321	140,47%
499	BOGOTA	PRODUCCION MERCADEO Y SERVICIOS PROMESA	Temporales	1.747.145	47,45%
500	BOGOTA	TRASEGAR LTDA	Ventas y distribución	1.744.468	71,98%
501	BOGOTA	ARIAS SERNA Y SARAVIA LTDA.	Construcción	1.743.200	0,00%
502	BOGOTA	NERA AMERICA LATINA LTDA	Redes y Comunicación	1.740.517	0,00%
503	BOGOTA	PROFESIONALES EN A Y B LTDA	Temporales	1.740.100	0,00%
504	BOGOTA	TINTORERIA EL DORADO LTDA	Textiles	1.737.967	7,48%
505	BOGOTA	PLASTICOS FLEXIBLES LTDA	Plásticos	1.734.650	2,36%
506	BOGOTA	AUTOMOTORA NACIONAL S.A.	Ventas y distribución	1.728.550	0,33%
507	BOGOTA	INDUSTRIAS CRUZ HNOS LTDA	Metalmecánica	1.727.973	66,83%
508	BOGOTA	CG INGENIERIA LTDA	Construcción	1.725.778	0,00%
509	BOGOTA	THERMOANDINA S.A.	Construcción	1.711.451	42,28%
510	BOGOTA	AGRICOLA DE LA FONTANA Y CIA LTDA	Agroindustria	1.710.483	0,01%
511	BOGOTA	ARNESES Y GOMAS SA	Metalmecánica	1.710.233	28,26%
512	BOGOTA	EDUARDO OSPINA Y CIA S A EDOSPINA S A	Laboratorio- químicos	1.709.533	1,67%
513	BOGOTA	SEGURIDAD EL CONDOR LTDA	Vigilancia	1.702.082	13,48%
514	BOGOTA	INELECTRA COLOMBIA SA	otros	1.696.744	0,00%
515	BOGOTA	COLSERES LTDA	Temporales	1.693.600	8,39%
516	BOGOTA	MCCANN ERICKSON CORPORATIONS S A	Oficinas	1.682.536	0,00%
517	BOGOTA	INVERSIONES ALMER LTDA	Agroindustria	1.673.617	9,65%
518	BOGOTA	EQUIPOS Y MAQUINARIA EQUIMAP	Transporte	1.672.816	0,87%
519	BOGOTA	RAFAEL ANTONIO CRISTANCHO	Minería	1.667.425	43,29%
520	BOGOTA	CHAHIN SACCA EDUARDO CHARBEL	Plásticos	1.663.967	10,71%
521	BOGOTA	COOMTRANSCOL LTDA	Transporte	1.661.722	0,46%
522	BOGOTA	PAVIMENTOS COLOMBIA SA	Construcción	1.657.661	9,38%
523	BOGOTA	HOSPITAL NUESTRA SENORA DEL CARMEN	Salud	1.652.237	11,72%
524	BOGOTA	PRECOOPERATIVA NEXOS	Laboratorio- químicos	1.651.900	9,52%
525	BOGOTA	LOWE/SSPM S.A.	Oficinas	1.647.395	0,00%
526	BOGOTA	CONSTRUCCIONES J R E U	Construcción	1.646.068	8,84%

ANEXO No. 30
Clientes Vigentes ARP COLPATRIA Tipo A sin MPP

No.	Regional	Razon Social	Nombre Grupo	Recaudo Promedio	Siniestralidad Incurrida ARP
527	BOGOTA	CORPORATIVOS DE COLOMBIA	Salud	1.637.764	9,27%
528	BOGOTA	RECICLENE S A	Plásticos	1.636.333	34,35%
529	BOGOTA	COASDELA	Laboratorio- químicos	1.635.032	8,91%
530	BOGOTA	PRECOOPERATIVA DE PERSONAL ASOCIADO PARA	Construcción	1.626.300	51,94%
531	BOGOTA	ESGEM WORLDWIDE CORPORATION	Redes y Comunicación	1.618.650	0,00%
532	BOGOTA	C I APHRODITE ROSES SA	Agroindustria	1.617.533	4,46%
533	BOGOTA	PROMOCIONES FANTASTICAS S.A.	Plásticos	1.614.350	53,32%
534	BOGOTA	DISMEC S.A.	Construcción	1.614.200	15,62%
535	BOGOTA	MACROFINANCIERA S A C F C	Bancos y seguros	1.611.468	0,00%
536	BOGOTA	ULTRABURSATILES S.A.	Bancos y seguros	1.608.333	2,92%
537	BOGOTA	C.I. FRUTAS COMERCIALES S.A.	Alimentos	1.607.368	0,00%
538	BOGOTA	SERVICIOS INTEGRADOS EN SISTEMAS	Redes y Comunicación	1.600.871	2,14%
539	BOGOTA	FUNDACION NEUMOLOGICA COLOMBIANA	Salud	1.589.933	0,86%
540	BOGOTA	SERPINTO LTDA.	Ventas y distribución	1.582.417	4,95%
541	BOGOTA	SECURITY CONSULTANTS COLOMBIA	Vigilancia	1.575.486	0,00%
542	BOGOTA	RECURSOS EMPRESARIALES LTDA	Temporales	1.571.835	30,91%
543	BOGOTA	ROSAS COLOMBIANAS S.A.	Agroindustria	1.571.500	4,24%
544	BOGOTA	RAPISCOL S.A	Metalmecánica	1.566.320	63,88%
545	BOGOTA	INFORMATICA LTDA	Redes y Comunicación	1.557.650	0,74%
546	BOGOTA	GOLDEN GLASS SECURITY LTDA	Laboratorio- químicos	1.555.243	56,03%
547	BOGOTA	COOMO	Transporte	1.553.585	0,13%
548	BOGOTA	TECNICOS Y OPERARIOS S A	Temporales	1.549.450	14,77%
549	BOGOTA	CONVIVAMOS SEGURIDAD PRIVADA LTDA	Vigilancia	1.548.817	0,00%
550	BOGOTA	AVAYA COMMUNICATION DE COLOMBIA S A	Ventas y distribución	1.545.875	0,00%
551	BOGOTA	SEGURIDAD BOLIVAR	Vigilancia	1.545.712	100,68%
552	BOGOTA	COOTRANSCOMPARTIR LTDA	Transporte	1.538.850	23,51%
553	BOGOTA	GIMNASIO MODERNO	Educativo	1.531.938	106,21%
554	BOGOTA	NUEVACOOP PCTA	Salud	1.528.971	0,00%
555	BOGOTA	ISGO S.A.	Transporte	1.528.296	0,00%
556	BOGOTA	ROSE COLLECTION S.A.	Agroindustria	1.520.963	5,18%
557	BOGOTA	ROLDAN SIA S.A.	Despachos publicos	1.520.200	0,00%
558	BOGOTA	COOPERATIVA DE TRABAJO ASOCIADO COOPAVE	Temporales	1.517.531	4,01%
559	BOGOTA	ROBERTO PINEDA M Y CIA LTDA	Laboratorio- químicos	1.506.270	63,68%
560	BOGOTA	ROSAS SABANILLA LTDA	Agroindustria	1.501.350	1,06%
561	BOGOTA	INCET LTDA	Construcción	1.500.911	13,37%
562	BOGOTA	SUPERCABLE TELECOMUNICACION	Redes y Comunicación	1.499.450	0,60%
563	BOGOTA	EMSERPA E S P	Despachos publicos	1.499.143	0,00%
564	BOGOTA	ITECOL LTDA	otros	1.497.202	0,00%
565	BOGOTA	NCH COLOMBIA SA	Laboratorio- químicos	1.492.933	0,00%
566	BOGOTA	ENLACE EMPRESARIAL O.C	Bancos y seguros	1.491.193	11,14%
567	BOGOTA	COOPERATIVA MEDICA CARDIOLOGICA DE TRABA	Salud	1.490.277	3,00%
568	BOGOTA	FUNDACION MONSEÑOR EMILIO DE BRIGARD ORT	Despachos publicos	1.489.500	0,43%
569	BOGOTA	CEP CONSTRUCTORES ASOCIADOS S.A.	Construcción	1.487.750	0,30%
570	BOGOTA	MANUFACTURAS PROCON S A	Confección/manufacturera	1.484.167	12,25%
571	BOGOTA	COMPANIA ENVASADORA NACIONAL DE GAS S.A.	Laboratorio- químicos	1.483.243	0,00%
572	BOGOTA	CREAR Y CRECER CTA	Construcción	1.471.783	0,00%
573	BOGOTA	ORLANDO NUÑEZ LOPEZ	Construcción	1.470.730	18,85%
574	BOGOTA	FRAMCO LTDA	Confección/manufacturera	1.470.390	6,86%
575	BOGOTA	N.T.C. S.A.	Confección/manufacturera	1.465.800	0,00%
576	BOGOTA	ARCOASEO S.A.	Laboratorio- químicos	1.465.650	71,58%
577	BOGOTA	UNIGAS COLOMBIA S A	Laboratorio- químicos	1.449.500	0,00%
578	BOGOTA	CONSTRUACABADOS JP E U	Construcción	1.448.677	15,16%
579	BOGOTA	DIHEGO LTDA	Hidrocarburos	1.446.700	0,00%
580	BOGOTA	FESTO LTDA.	Metalmecánica	1.444.817	7,63%
581	BOGOTA	NAVCAR LTDA	Metalmecánica	1.444.783	5,52%
582	BOGOTA	TRANSPORTES 3T LTDA	Transporte	1.438.083	10,11%
583	BOGOTA	UNION TEMPORAL MANTENIMIENTOS	Hidrocarburos	1.430.000	0,42%
584	BOGOTA	VINIPACK S A	Plásticos	1.420.500	133,82%
585	BOGOTA	VISTA FARMS S.A.	Agroindustria	1.402.233	105,47%
586	BOGOTA	SIGMA LTDA ING Y GEST AMB	Construcción	1.397.383	0,43%
587	BOGOTA	CI GABY FARMS SA	Confección/manufacturera	1.395.877	3,52%
588	BOGOTA	COMPANIA CHECA AUTOMOTRIZ SA	Ventas y distribución	1.391.827	0,19%
589	BOGOTA	INVERSIONES DAMA SALUD SA	Ventas y distribución	1.390.884	2,53%
590	BOGOTA	HYSPAL S A	Confección/manufacturera	1.388.533	4,85%
591	BOGOTA	ORAFI S.A.	Ventas y distribución	1.384.025	0,60%
592	BOGOTA	COMPANIA FOSFORERA COLOMBIANA	Laboratorio- químicos	1.381.726	68,92%
593	BOGOTA	TORNILLOS Y PARTES LTDA	Metalmecánica	1.379.133	63,36%
594	BOGOTA	HUMANA GOLDEN CROSS S.A.	Bancos y seguros	1.376.675	2,03%
595	BOGOTA	AUTOMOTORES LA CALLEJA S.A.	Ventas y distribución	1.373.033	41,36%
596	BOGOTA	BRIGHTPOINT DE COLOMBIA INC	Ventas y distribución	1.371.667	0,00%
597	BOGOTA	SERVICIOS AEROPORTUARIOS INTEGRADOS SAI	Transporte	1.367.372	24,44%
598	BOGOTA	ASERAYSON LIMITADA	Temporales	1.365.800	0,00%
599	BOGOTA	SERVEX INTERNACIONAL SA	Maderas	1.362.782	0,00%

No.	Regional	Razon Social	Nombre Grupo	Recaudo Promedio	Siniestralidad Incurrida ARP
600	BOGOTA	SAVERA LTDA	Construcción	1.362.713	1,00%
601	BOGOTA	REINDUFLEX S A	Laboratorio- químicos	1.351.417	4,74%
602	BOGOTA	IMAGEN VIRTUAL LTDA	Metalmecánica	1.346.841	24,01%
603	BOGOTA	SEGURIDAD ATIEMPO LTDA	Vigilancia	1.346.670	13,51%
604	BOGOTA	FRANCISCO JAVIER SUAREZ	Construcción	1.343.317	31,25%
605	BOGOTA	BECCO TEMPORAL LTDA	Temporales	1.342.480	11,12%
606	BOGOTA	OBRAS CIVILES Y EQUIPOS OCIEQUIPOS LTDA	Construcción	1.341.823	5,44%
607	BOGOTA	ENLACE ESTRATEGICO LTA	Temporales	1.341.682	1,21%
608	BOGOTA	CIA TRANSP ROTTERDAN LTDA	Vigilancia	1.340.310	1406,67%
609	BOGOTA	ALCIBIADES BARRERA JAIME	Construcción	1.340.199	4,20%
610	BOGOTA	FLORES ATLAS LTDA	Agroindustria	1.335.483	1,33%
611	BOGOTA	C.I. LAS AMALIAS S.A.	Agroindustria	1.332.767	67,99%
612	BOGOTA	SURTIFRUYER DE LA SABANA LTDA	Ventas y distribución	1.328.900	70,61%
613	BOGOTA	AUTOFERIA LOJAUTO Y CIA S EN C.	Ventas y distribución	1.327.533	1,72%
614	BOGOTA	STILOTEX S.A.	Ventas y distribución	1.318.767	2,51%
615	BOGOTA	AUTENTICO SA	Minería	1.318.298	115,53%
616	BOGOTA	TEXTILES 1X1 S.A.	Confeción/manufacturera	1.308.906	3,86%
617	BOGOTA	AMC CONFUTURO	Construcción	1.306.611	5,58%
618	BOGOTA	OLIVERIO GORDILLO	Construcción	1.299.643	1811,96%
619	BOGOTA	COLCUBIERTOS LTDA	Plásticos	1.295.417	30,99%
620	BOGOTA	SOLUCIONES ELECTROMETALICAS LTDA	Construcción	1.292.917	9,01%
621	BOGOTA	COOPSERPARKING	Ventas y distribución	1.284.017	17,19%
622	BOGOTA	IMPULSANDO S A	Temporales	1.280.117	2,39%
623	BOGOTA	DON MAIZ S.A.	Alimentos	1.278.558	78,23%
624	BOGOTA	COMPANIA COLOMBIANA DE LINEA VIVA LTDA	Construcción	1.274.083	6,83%
625	BOGOTA	CONSTRUPAR Y Y C LTDA	Construcción	1.268.555	36,62%
626	BOGOTA	HOSPITAL DEL SARARE SAN RICARDO P	Salud	1.266.101	29,43%
627	BOGOTA	C.I. COTA FLOWERS S.A.	Agroindustria	1.257.791	3,32%
628	BOGOTA	SAVINCE LTDA	Construcción	1.257.549	3,18%
629	BOGOTA	EQUIPOS PORTUARIOS S A	Transporte	1.253.711	0,00%
630	BOGOTA	CELLSTAR DE COLOMBIA LTDA	Ventas y distribución	1.251.340	0,00%
631	BOGOTA	PROCINCO CONSTRUCCIONES	Construcción	1.247.629	0,00%
632	BOGOTA	MULTIMODAL DE TRANSPORTES LTDA	Transporte	1.242.463	0,50%
633	BOGOTA	SAVIV PUBLICIDAD Y CIA LTDA	Oficinas	1.239.950	38,30%
634	BOGOTA	GERARDO FRAILE	Construcción	1.239.312	12,77%
635	BOGOTA	PROVIDA CTA	Salud	1.239.186	4,31%
636	BOGOTA	ESTRUCTURAS TECMO LTDA	Metalmecánica	1.238.250	22,19%
637	BOGOTA	TRANSPORTE DEL SUR DE COLOMBIA LTDA	Transporte	1.237.400	0,00%
638	BOGOTA	COPTEMPORA	Temporales	1.234.250	67,47%
639	BOGOTA	TALENTOS CTA	Temporales	1.233.750	0,00%
640	BOGOTA	PUBLICITURAL S.A.	Gráficas	1.231.333	0,00%
641	BOGOTA	CONFITECOL S.A.	Alimentos	1.229.917	27,57%
642	BOGOTA	DERIVADOS DEL MARMOL S.A.	Construcción	1.226.779	8,99%
643	BOGOTA	UNIVERSAL FLOWERS LTDA	Agroindustria	1.223.359	2,41%
644	BOGOTA	COLTUREX LTDA	Transporte	1.223.250	0,00%
645	BOGOTA	MERCADO ZAPATOCA LTDA	Ventas y distribución	1.222.533	0,93%
646	BOGOTA	AGROINDUSTRIAL MADONNA S.A.	Confeción/manufacturera	1.218.762	7,81%
647	BOGOTA	PROTEKTO SA	Vigilancia	1.218.305	0,00%
648	BOGOTA	MELEXA S A	Ventas y distribución	1.218.150	0,00%
649	BOGOTA	LUIS FERNANDO MESA BALLESTEROS	Construcción	1.216.166	0,00%
650	BOGOTA	ASER ASEO LIMITADA	Construcción	1.214.350	22,62%
651	BOGOTA	INCETEL LTDA	Construcción	1.213.536	122,16%
652	BOGOTA	ESPECIALES CONDOR SA	Transporte	1.213.050	104,54%
653	BOGOTA	TRANSPORTES SIVAL S.A.	Transporte	1.208.203	3,15%
654	BOGOTA	JUNTA DEFENSA CIVIL QUINTA PARE	otros	1.201.450	0,00%
655	BOGOTA	COOP UNIDA DE SERVICIOS INTEGRALES	Construcción	1.199.311	0,00%
656	BOGOTA	SHER S.A.	Confeción/manufacturera	1.198.450	4,03%
657	BOGOTA	ASISTENCIAS HOSPITALARIAS LTDA	Salud	1.197.433	0,59%
658	BOGOTA	PLANTACIONES DELTA LTDA	Agroindustria	1.192.473	1,07%
659	BOGOTA	VISION ESTRATEGICA CTA	Temporales	1.190.267	9,84%
660	BOGOTA	FAMEC S A	Metalmecánica	1.189.199	0,70%
661	BOGOTA	ARCILLAS SAN JOSE SA	Construcción	1.188.550	11,61%
662	BOGOTA	SERPROSOLIDARIOS	Ventas y distribución	1.186.840	83,12%
663	BOGOTA	TERMINALES AUTOMOTRICES S A	Metalmecánica	1.186.808	18,02%
664	BOGOTA	GHIA SEGURIDAD LTDA	Vigilancia	1.183.617	0,00%
665	BOGOTA	SUMA EMERGENCIAS S A	Salud	1.181.200	10,79%
666	BOGOTA	CI FLORES LA CONEJERA LTDA	Agroindustria	1.179.633	5,87%
667	BOGOTA	ASTRAL FLOWERS LTDA	Agroindustria	1.165.886	12,75%
668	BOGOTA	CARRERA ARANGO Y CIA LTDA	Maderas	1.155.300	23,51%
669	BOGOTA	CONSTRUCCIONES DUME SA	Construcción	1.151.880	12,36%
670	BOGOTA	COOPERATIVA DE TRABAJO ASOCIADO SURGE	Plásticos	1.149.179	10,27%
671	BOGOTA	PCTA SERVICIOS AEREOS TECNICOS SEAT	Temporales	1.148.663	64,58%
672	BOGOTA	SERVICIOS INTEGRALES DE COLOMBIA	Construcción	1.140.592	55,53%

No.	Regional	Razon Social	Nombre Grupo	Recaudo Promedio	Siniestralidad Incurrida ARP
673	BOGOTA	SCHREDER COLOMBIA S.A.	Metalmecánica	1.136.700	114,09%
674	BOGOTA	SERVICIOS Y PROCESOS SERPRO LTDA	Laboratorio- químicos	1.135.784	25,41%
675	BOGOTA	FARMACITY COLOMBIA S A	Ventas y distribución	1.135.067	22,02%
676	BOGOTA	INDUSTRIA AMERICANA DE COLCHONES SA	Confección/manufacturera	1.132.960	14,98%
677	BOGOTA	GIMNASIO FEMENINO	Educativo	1.130.600	20,98%
678	BOGOTA	AMEZQUITA Y CIA S A	Despachos publicos	1.130.476	0,00%
679	BOGOTA	PRAYMAN Y CIA LTDA	Ventas y distribución	1.129.873	58,30%
680	BOGOTA	SEGURIDAD PRIVADA TEXAS LTDA	Vigilancia	1.128.945	0,00%
681	BOGOTA	CONSORCIO DE PROFESIONALES DEL ROOSEVELT	Salud	1.126.767	0,00%
682	BOGOTA	REUTERS LIMITED	Gráficas	1.118.369	0,00%
683	BOGOTA	INSTITUTO COLOMBIANO DEL SISTEMA NERVIOS	Salud	1.117.913	0,00%
684	BOGOTA	GLOBAL TEMPO UNION TEMPORAL	Temporales	1.117.481	0,00%
685	BOGOTA	SUPERINTENDENCIA DE PUERTOS Y TRANSPORTE	Despachos publicos	1.113.783	15,94%
686	BOGOTA	MARCHEN SA	Laboratorio- químicos	1.112.783	30,17%
687	BOGOTA	INVERSIONES EL BAMBU LTDA	Agroindustria	1.112.275	16,94%
688	BOGOTA	SOCIEDAD DE VIGILANCIA PARTICULAR LTDA	Vigilancia	1.111.709	0,00%
689	BOGOTA	HOSPITAL SAN ANTONIO DE CHIA	Salud	1.111.111	4,01%
690	BOGOTA	MASTER GSS LTDA	Redes y Comunicación	1.102.981	0,00%
691	BOGOTA	TORREFLEX SCANNER SA	Gráficas	1.096.614	4,38%
692	BOGOTA	REFORESTACION Y PARQUES SA	Ventas y distribución	1.095.567	0,00%
693	BOGOTA	SUTEX SA	Ventas y distribución	1.094.650	0,91%
694	BOGOTA	COLDECOM LTDA & CIA S.C.A.	Ventas y distribución	1.090.467	5,31%
695	BOGOTA	INVERSIONES AGORA LTDA	Ventas y distribución	1.089.617	9,23%
696	BOGOTA	ALIANZAS Y CONVENIOS C T A	Temporales	1.086.217	15,10%
697	BOGOTA	SERINGEL LTDA	otros	1.085.972	0,00%
698	BOGOTA	ULLOA MARTINEZ S.A.	Alimentos	1.084.327	93,34%
699	BOGOTA	JAIME RODRIGUEZ	Construcción	1.080.497	1,05%
700	BOGOTA	SERVICIOS COOPERADOS DELTA	Temporales	1.080.300	0,00%
701	BOGOTA	KENVITUR LTDA	Transporte	1.071.133	1,84%
702	BOGOTA	DISPROALQUIMICOS S.A.	Laboratorio- químicos	1.070.717	0,00%
703	BOGOTA	TEXBYMAR LTDA	Textiles	1.070.533	68,35%
704	BOGOTA	PRODUCTOS PARA CUERO PROCUR S A	Laboratorio- químicos	1.057.735	1,05%
705	BOGOTA	TRANSPORTES RINCON SA	Transporte	1.056.617	0,93%
706	BOGOTA	INDUSTRIAS SAFRA S.A.	Confección/manufacturera	1.041.867	2,95%
707	BOGOTA	COMERCIALIZADORA BALDINI S.A	Ventas y distribución	1.040.545	7,20%
708	BOGOTA	TRANSGAS DE OCCIDENTE	Hidrocarburos	1.037.350	0,00%
709	BOGOTA	CONSORCIO FABIO RESTREPO RB DE COLOMBIA	Hidrocarburos	1.032.461	6,01%
710	BOGOTA	INTERDICO LTDA	Metalmecánica	1.025.490	3,73%
711	BOGOTA	ASIC LTDA	Laboratorio- químicos	1.023.100	0,00%
712	BOGOTA	CONSORCIO METRO VI	Hidrocarburos	1.021.940	0,97%
713	BOGOTA	LAUREL RMS LTDA	Vigilancia	1.019.028	0,00%
714	BOGOTA	D Y D CONSTRUCTORES LTDA	Construcción	1.018.450	1,89%
715	BOGOTA	LABORATORIOS ALCON DE COLOMBIA S.A.	Bancos y seguros	1.018.383	0,00%
716	BOGOTA	TRIMCO S.A	Plásticos	1.014.917	0,00%
717	BOGOTA	FOTO SANTA BARBARA	Laboratorio- químicos	1.014.880	2,76%
718	BOGOTA	PLUS MODA SA	Confección/manufacturera	1.014.400	31,03%
719	BOGOTA	EMPRESA DE ACUEDUCTO Y ALCANTARILLADO Y	Laboratorio- químicos	1.010.733	17,14%
720	BOGOTA	SOTRAM S.A.	Transporte	1.010.083	0,58%
721	BOGOTA	ASER CTA	Temporales	999.235	1,36%
722	BOGOTA	OK PRESS SA	Laboratorio- químicos	998.967	0,00%
723	BOGOTA	INCODEF S.A.	Alimentos	997.923	10,98%
724	BOGOTA	SDIC LTDA	Construcción	995.183	44,50%
725	BOGOTA	ANDITEL SA	Redes y Comunicación	992.233	0,00%
726	BOGOTA	INGETRAFIK LTDA	Construcción	989.825	0,00%
727	BOGOTA	COFLEXPO S.A	Agroindustria	988.217	16,94%
728	BOGOTA	ASEPTICS S A	Ventas y distribución	988.071	50,29%
729	BOGOTA	INDES INDUSTRIAL DE DESECHABLES LTDA	Confección/manufacturera	987.783	9,20%
730	BOGOTA	LINEAS ESCOLARES Y TURISMO LIDERTUR SA	Transporte	987.017	0,85%
731	BOGOTA	SEGURIDAD HILTON LTDA	Metalmecánica	984.648	2,47%
732	BOGOTA	COOP SAN VALENTIN	Agroindustria	983.997	1,98%
733	BOGOTA	FOTO DEL ORIENTE LTDA	Ventas y distribución	983.788	242,04%
734	BOGOTA	FUNDACION SERVIVIENDA	Construcción	983.567	0,00%
735	BOGOTA	SYNTOFARMA SA	Laboratorio- químicos	981.349	30,69%
736	BOGOTA	ALCALDIA MUNICIPAL DE SIBATE	Despachos publicos	981.044	5,28%
737	BOGOTA	SOCINTER SA	Construcción	978.451	0,00%
738	BOGOTA	CTA SERMEDICOS	Salud	973.600	0,00%
739	BOGOTA	DRANT LARABE LTDA	Metalmecánica	964.767	70,79%
740	BOGOTA	LINEA SENSACION S.A.	Confección/manufacturera	959.988	1,40%
741	BOGOTA	FIRSTSEC LTDA	Vigilancia	956.459	0,00%
742	BOGOTA	COOPERATIVA SOLIDARIA	Temporales	954.588	2,36%
743	BOGOTA	LA FONT LTDA	Salud	951.383	0,00%
744	BOGOTA	TREETOP ROCKET SA	Ventas y distribución	949.467	0,00%
745	BOGOTA	COMPANIA PANAMENA DE AVIACION S A	Ventas y distribución	949.217	0,25%

Clientes Vigentes ARP COLPATRIA Tipo A sin MPP

No.	Regional	Razon Social	Nombre Grupo	Recaudo Promedio	Siniestralidad Incurrida ARP
746	BOGOTA	REPRESENTACIONES DIESEL Y TURB	Metalmecánica	947.408	0,00%
747	BOGOTA	COOPERATIVA NACIONAL DE ASEO Y SERVICIOS	Oficinas	939.267	0,26%
748	BOGOTA	DINAMIC CTA	Agroindustria	939.245	21,48%
749	BOGOTA	CI MATINA FLOWERS LTDA	Agroindustria	932.250	1,87%
750	BOGOTA	FERTILIZACION LIQUIDA LTDA	Laboratorio- químicos	930.300	0,00%
751	BOGOTA	PRECOOPERATIVA DE TA ALMINUTO	Redes y Comunicación	926.783	6,55%
752	BOGOTA	INDUSTRIA MADERERA BOLIVARIANA LTDA	Maderas	926.344	91,69%
753	BOGOTA	DESEC	Ventas y distribución	924.933	5,20%
754	BOGOTA	FOTO NOVENTA	Laboratorio- químicos	924.731	17,76%
755	BOGOTA	NEC DE COLOMBIA S.A.	Bancos y seguros	924.167	0,00%
756	BOGOTA	SEGURIDAD SHALOM LTDA	Vigilancia	922.402	0,00%
757	BOGOTA	HOSPITAL NUESTRA SENORA DEL CARMEN DE TA	Salud	919.495	0,00%
758	BOGOTA	ASEQUIMICOS LTDA	Ventas y distribución	919.267	10,79%
759	BOGOTA	SERVILIMPIA LTDA	Construcción	918.917	0,00%
760	BOGOTA	INTERSERVICIOS VIGILANCIA	Vigilancia	917.663	0,25%
761	BOGOTA	LITOPRINT LTDA	Gráficas	911.333	0,00%
762	BOGOTA	ETEK INTERNATIONAL HOLDING CORP SUC COL	Ventas y distribución	910.949	0,00%
763	BOGOTA	LABORATORIOS RYAN DE COLOMBIA	Laboratorio- químicos	910.528	20,52%
764	BOGOTA	SELECTA EBANISTERIA ARQUITECTONICA LTDA	Metalmecánica	909.978	20,28%
765	BOGOTA	PRODUCTOS DE ALUMINIO MUNAL LTDA	Metalmecánica	909.960	0,84%
766	BOGOTA	HOSPITAL SANTA BARBARA DE VERGARA	Salud	909.929	1,33%
767	BOGOTA	SEGURIDAD VISION LTDA	Vigilancia	908.935	33,76%
768	BOGOTA	TEMPORAL LTDA	Temporales	907.000	19,73%
769	BOGOTA	INDUSTRIAS DORMILUNA S A	Confeción/manufacturera	904.100	7,22%
770	BOGOTA	SERVICIOS HILTON LTDA	Vigilancia	903.768	81,11%
771	BOGOTA	AISLAPOR LTDA	Plásticos	899.323	6,27%
772	BOGOTA	AVIOMAR SA	Ventas y distribución	898.147	5,67%
773	BOGOTA	RIGEL S A	Minería	896.443	418,12%
774	BOGOTA	ACCIONES Y VALORES S.A.	Bancos y seguros	894.150	0,62%
775	BOGOTA	GRUPO LOGIS INTEGRADO LTDA	Ventas y distribución	890.243	0,00%
776	BOGOTA	CONSORCIO DE ORTOPEDISTAS FCI	Salud	888.028	0,00%
777	BOGOTA	CIMSA LTDA	Metalmecánica	884.500	15,12%
778	BOGOTA	COOP. DE TRABAJO ASOC. PROGRESAMOS	Maderas	881.756	37,13%
779	BOGOTA	ACCION INTEGRAL CTA	Agroindustria	876.600	0,00%
780	BOGOTA	COLCERAMA LTDA.	Construcción	875.050	6,77%
781	BOGOTA	ORDEN DE LA COMPANIA DE MARIA NUESTRA SE	Educativo	871.667	23,25%
782	BOGOTA	ENERGUAVIARE SA ESP	Redes y Comunicación	870.996	0,00%
783	BOGOTA	DISTRIB Y VTAS DIVESA S A	Alimentos	870.675	0,00%
784	BOGOTA	ASEMPRO CIA S EN C	Temporales	867.817	27,56%
785	BOGOTA	CIDICON LTDA	Construcción	864.417	6,46%
786	BOGOTA	LIGA CONTRA EL CANCER SEC.BOGOTA	Salud	858.322	1,72%
787	BOGOTA	INGECCOL SA	Construcción	847.186	0,00%
788	BOGOTA	FRAYCO S A	Alimentos	840.528	8,31%
789	BOGOTA	ASOCIAL ASOCIACION MUTUARIA EN SEGURIDAD	Bancos y seguros	829.135	0,00%
790	BOGOTA	CABEYCO LTDA	Metalmecánica	828.450	4,02%
791	BOGOTA	CLERIGOS DE SAN VIATOR	Educativo	822.493	67,32%
792	BOGOTA	RENE SALAZAR RODRIGUEZ	Construcción	821.267	0,00%
793	BOGOTA	CHAMPION TECHNOLOGIES INC	Hidrocarburos	803.433	0,00%
794	BOGOTA	ACCENTURE LTDA	Bancos y seguros	802.388	0,00%
795	BOGOTA	CIA DE ENTRENAMIENTO TECNICO AUTOMOTRIZ	Ensamble	799.976	0,00%
796	BOGOTA	HECTOR JULIO DIAZ VARGAS	Metalmecánica	796.693	12,17%
797	BOGOTA	EL HOGAR DE LA JOVEN	Educativo	782.150	17,40%
798	BOGOTA	ASOCECOL LTDA	Bancos y seguros	780.720	0,00%
799	BOGOTA	DEFENSORIA DEL ESPACIO PUBLICO	Despachos publicos	772.279	0,00%
800	BOGOTA	HEIDELBERG COLOMBIA SA	Gráficas	741.621	2,89%
801	BOGOTA	HIJOS DE PATROCINIO BARRAGAN LTDA	Ensamble	715.033	19,70%
802	BOGOTA	EFICACES S A	Temporales	710.260	21,29%
803	BOGOTA	C I GREEN OIL DE COLOMBIA S A	Hidrocarburos	708.680	0,00%
804	BOGOTA	DPTO ADTIVO ACCION COMUNAL DIS	Salud	651.300	0,89%
805	BOGOTA	F.M. INGENIERIA S.A.	Hidrocarburos	584.223	0,74%
806	BOGOTA	COPALSA S.A.	Maderas	-	SR
807	CALI	SEGURIDAD ATLAS LTDA	Vigilancia	116.036.906	13,61%
808	CALI	EXTRAS S A	Temporales	56.034.350	6,36%
809	CALI	SERTEMPO S.A.-SERV.TEMPORALES PROFESIONA	Temporales	28.791.540	23,25%
810	CALI	COLOMBINA S.A.	Alimentos	24.288.050	18,77%
811	CALI	EVENTOS Y LOGISTICA E S	Temporales	23.828.702	11,12%
812	CALI	CENTElsa	Metalmecánica	19.806.667	44,04%
813	CALI	CTA PRO INTERES SOCIAL COOPROINSO	Temporales	19.794.690	19,68%
814	CALI	JOHNSON Y JOHNSON DE COLOMBIA	Laboratorio- químicos	18.495.562	0,53%
815	CALI	COOPERATIVA DE TRABAJO ASOCIADO UNICA	Maderas	13.266.244	11,63%
816	CALI	ASOCIACION MUTUAL DE SERVICIOS INTEGRALE	Temporales	12.583.342	25,47%
817	CALI	ACUAVALLE SA ESP	Laboratorio- químicos	11.492.508	30,95%
818	CALI	INDUSTRIAS DEL MAIZ SA	Alimentos	10.429.845	0,56%

ANEXO No. 30
Clientes Vigentes ARP COLPATRIA Tipo A sin MPP

No.	Regional	Razon Social	Nombre Grupo	Recaudo Promedio	Siniestralidad Incurrida ARP
819	CALI	UNIR CTA	Temporales	9.908.667	36,65%
820	CALI	CONSTRUCTORA MELENDEZ SA	Construcción	9.686.567	2,26%
821	CALI	SEGURIDAD DEL SUR LTDA	Vigilancia	9.173.374	1,09%
822	CALI	INDUSTRIA DE ALUMINIO INDIA LTDA	Metalmecánica	8.868.117	6,02%
823	CALI	ORGANIZACION SOLARTE Y CIA SCA	Alimentos	8.147.667	557,43%
824	CALI	AZ SERVICIOS CTA	Temporales	7.076.071	59,89%
825	CALI	TRANSPORTES EXPRESO PALMIRA S.A.	Transporte	6.900.117	103,50%
826	CALI	IMECOL S A	Metalmecánica	6.671.100	8,91%
827	CALI	CONSTRUCTORA LIMONAR LTDA	Construcción	6.374.967	134,91%
828	CALI	PLASTICOS RIMAX LIMITADA RIMAX	Plásticos	6.351.667	5,53%
829	CALI	INCEL LTDA.	Construcción	6.168.373	1,77%
830	CALI	ASOCIACION MUTUAL DE SERVICIOS SOCIALES	Temporales	5.756.579	24,28%
831	CALI	SOLUCION INTEGRAL CTA	Redes y Comunicación	5.494.000	56,55%
832	CALI	WORK CENTER COMERCIALIZADORA DE SERVICIO	Temporales	5.378.362	36,79%
833	CALI	VANGUARDIA C T A	Temporales	5.325.186	26,32%
834	CALI	SERVICIOS EMPRESARIALES ATLAS	Vigilancia	4.768.517	2,04%
835	CALI	PROINSER CTA	Temporales	4.360.817	10,49%
836	CALI	DM INGENIERIA LTDA	Metalmecánica	4.288.132	72,03%
837	CALI	DATA CONTROL PORTUARIO S A	Transporte	4.249.321	0,00%
838	CALI	ACUAVIVA SA ESP	Laboratorio- químicos	4.175.648	46,54%
839	CALI	COOPRESARIAL	Temporales	4.120.016	29,35%
840	CALI	CLINICA VERSALLES S A	Salud	3.999.367	17,33%
841	CALI	CENTRAL TUMACO S.A.	Agroindustria	3.512.933	45,37%
842	CALI	SOLUCIONES LABORALES CTA	Temporales	3.495.912	39,08%
843	CALI	CONSTRUCTORA ALPES SA	Construcción	3.432.717	0,71%
844	CALI	COOPERATIVA DE TRABAJO ASOCIADO JIREH	Temporales	3.421.679	50,47%
845	CALI	DISTRIBUIDORA COLOMBINA LTDA	Alimentos	3.417.067	5,03%
846	CALI	COOUNIFAMILIAR	Temporales	3.312.333	13,70%
847	CALI	GRAFICAS LOS ANDES S A	Gráficas	3.280.950	22,88%
848	CALI	LABOR C T A	Temporales	3.130.400	12,28%
849	CALI	MARIAS KITCHEN INDUSTRIA DE ALUMINIO SA	Metalmecánica	3.093.267	9,88%
850	CALI	CONSULTORA DE RECURSOS HUMANOS NEXO LTDA	Temporales	3.019.029	33,32%
851	CALI	ASOCIACION MUTUAL DE SERVICIOS SOCIALES	Temporales	3.005.685	17,27%
852	CALI	QUIMICA BASICA COLOMBIANA S.A.	Ventas y distribución	2.991.150	4,45%
853	CALI	SOLUCIONES URBANAS S A	Construcción	2.961.833	1,50%
854	CALI	COOINTEGRA	Temporales	2.896.850	6,81%
855	CALI	TRANSPORTES SULTANA DEL VALLE SA	Transporte	2.870.283	54,17%
856	CALI	PAYAN Y CIA LTDA	Metalmecánica	2.804.583	34,06%
857	CALI	COLOMBINA DEL CAUCA SA	Alimentos	2.697.867	2,27%
858	CALI	CARLOS NELSON CAMACHO CORTES	Construcción	2.634.733	7,86%
859	CALI	METROVIA S.A.	Gráficas	2.619.783	13,99%
860	CALI	PROVISER LTDA	Vigilancia	2.601.111	31,70%
861	CALI	LADRILLERA MELENDEZ SA	Construcción	2.582.817	18,39%
862	CALI	REGENCY S.A.- REGENCY SERVICES DE COLOMB	Ventas y distribución	2.574.401	9,33%
863	CALI	ANGEL DIAGNOSTICA S A	Salud	2.500.600	3,03%
864	CALI	SACOS DE COLOMBIA LTDA	Confección/manufacturera	2.413.433	10,51%
865	CALI	FABRICA DE VELAS ESTRELLA S.A.	Confección/manufacturera	2.405.696	25,72%
866	CALI	PROMOTORA DE EMPLEOS SA	Temporales	2.323.700	0,00%
867	CALI	ANAEL CTA	Temporales	2.300.492	4,58%
868	CALI	PRODUCTORA NACIONAL AVICOLA SA	Agroindustria	2.257.750	65,67%
869	CALI	UNION PLASTICA LTDA	Plásticos	2.217.850	10,02%
870	CALI	COMPANIA DE TRANSPORTE TERMINALES S A	Transporte	2.142.500	2,17%
871	CALI	JGB SA	Laboratorio- químicos	2.119.633	3,92%
872	CALI	INTERVENTORIAS Y SERVICIOS E U	Construcción	2.103.429	21,03%
873	CALI	SOCIEDAD CONSORCIO PRETHELL. GONZALEZ S A	Construcción	2.088.280	0,24%
874	CALI	MULTIPARTE S A	Metalmecánica	2.076.499	10,56%
875	CALI	PRODUCIR COOP CTA	Temporales	2.061.664	31,90%
876	CALI	C.I. COBRES DE COLOMBIA LTDA	Metalmecánica	2.019.917	9,33%
877	CALI	GRUPO MODA SA	Metalmecánica	1.885.950	7,67%
878	CALI	JANSSEN CILAG S A	Ventas y distribución	1.883.050	0,00%
879	CALI	CAJAS COLOMBIANAS LTDA	Maderas	1.875.567	92,96%
880	CALI	CARIBE MACHINERY CO. LTDA-CARIBE LTDA	Ensamble	1.850.783	83,05%
881	CALI	ASOC. MUTUAL DE SERV. GENERALES A.M.S.G.	Temporales	1.843.783	50,93%
882	CALI	LA MARAVILLA S.A.	Ventas y distribución	1.839.550	6,95%
883	CALI	MULTIPARTES INDUSTRIAL S A	Metalmecánica	1.780.800	9,34%
884	CALI	TALLER LOS VALENCIANOS	Metalmecánica	1.749.333	11,13%
885	CALI	INDUSTRIAS ROLLER DE COLOMBIA S A	Metalmecánica	1.712.600	9,65%
886	CALI	ROGELIO VILLAMIZAR Y CIA	Metalmecánica	1.697.780	2,60%
887	CALI	PRODUCTOS ALIMENTICIOS LA LOCURA S A PAL	Alimentos	1.679.008	31,27%
888	CALI	C.V. SEGURIDAD DIVISAR LTDA	Vigilancia	1.617.867	5,78%
889	CALI	TRANS ESPECIALES BRASILIA LTDA	Transporte	1.599.300	15,27%
890	CALI	INDUSTRIAS CATO S.A	Metalmecánica	1.588.050	4,61%
891	CALI	GESTION EMPRESARIAL DE COLOMBIA	Temporales	1.578.449	27,21%

ANEXO No. 30
Clientes Vigentes ARP COLPATRIA Tipo A sin MPP

No.	Regional	Razon Social	Nombre Grupo	Recaudo Promedio	Siniestralidad Incurrida ARP
892	CALI	CARTONES DEL VALLE	Maderas	1.542.033	123,39%
893	CALI	IC PREFABRICADOS SA	Construcción	1.531.633	0,00%
894	CALI	DELTEC S A	Bancos y seguros	1.513.600	0,76%
895	CALI	CARTONERA NACIONAL SA	Maderas	1.474.700	35,39%
896	CALI	PROAGUAS CTA	Temporales	1.423.284	0,00%
897	CALI	C.I. RTA DESIGN S.A.	Plásticos	1.404.109	3,95%
898	CALI	FINANCIERA INTERNACIONAL SA	Bancos y seguros	1.364.464	0,00%
899	CALI	SOINCO PROYECTOS LIMITADA	Construcción	1.326.824	2676,86%
900	CALI	FERROGRUAS LTDA	Metalmecánica	1.320.633	4,70%
901	CALI	JAIME PALACIOS ORTIZ	Construcción	1.305.917	20,32%
902	CALI	JOSE ELBER CARDOZO MENDEZ	Construcción	1.273.750	6,76%
903	CALI	VALLEGRES TEJAS Y LADRILLOS S.A. VALLEGR	Construcción	1.260.047	1,80%
904	CALI	QUIMICOS DEL CAUCA QUIMICAUCA LTDA	Laboratorio- químicos	1.254.450	28,83%
905	CALI	CENTRO DE INVEST. DOCENCIA Y C	Educativo	1.239.228	31,70%
906	CALI	ADUANERA COLOMBIANA S.I.A. S.A.	Transporte	1.202.239	0,00%
907	CALI	CASA COLOR S.A.	Laboratorio- químicos	1.185.283	7,76%
908	CALI	TENORIO SERNA Y CIA S EN C	Agroindustria	1.115.800	8,05%
909	CALI	ADECUACIONES Y AGREGADOS S.A. AYA S.A.	Minería	1.105.950	0,52%
910	CALI	FUNDACION ZOOLOGICA DE CALI	Agroindustria	1.075.617	12,26%
911	CALI	DIEGO LOPEZ Y CIA.LTDA./SERV.UNIROYAL	Hidrocarburos	1.068.266	30,25%
912	CALI	FERPLASTICOS SA	Plásticos	1.065.350	3,21%
913	CALI	TRANS INDUSTRIALES PTO ISAACS SA	Transporte	1.056.167	3,59%
914	CALI	RECTIFICADOS Y METALIZADOS DEL VALLE	Metalmecánica	1.044.383	4,39%
915	CALI	CANDELO Y SARMIENTO LTDA	Metalmecánica	1.038.483	19,58%
916	CALI	INTERCOL LTDA	Metalmecánica	1.035.477	17,45%
917	CALI	JAIRO DE JESUS RAMIREZ SERNA	Alimentos	998.400	28,95%
918	CALI	TEMPOAGUAS LTDA	Temporales	934.780	1,22%
919	CALI	CRIADERO VILLAMARCELA EU	Agroindustria	917.117	26,81%
920	CALI	CARNICOS LTDA	Alimentos	915.214	36,15%
921	CALI	ALMAGAS DE OCCIDENTE S.A. E.S.P.	Laboratorio- químicos	906.917	23,02%
922	CALI	CTA SERVICIOS INTEGRADOS DEL VALLE	Temporales	855.800	45,66%
923	CALI	AGRICOLA AUTOMOTRIZ LTDA	Ventas y distribución	854.450	10,24%
924	CALI	INGENIERIA GRAFICA S.A.	Gráficas	837.683	10,32%
925	CALI	CONSORCIO CONSTRUINCOL	Construcción	831.710	4,53%
926	CALI	CELCO S.A.	Metalmecánica	816.067	12,77%
927	CALI	SERVICIOS GENERALES DE ASEO ATLAS LTDA	Ventas y distribución	811.200	17,29%
928	CALI	CUELLAR Y VELASQUEZ LTDA	Metalmecánica	806.266	91,87%
929	CALI	COMPANIA DE CONTROL DE CONTAMINACION DE	Metalmecánica	794.285	5,17%
930	CALI	JOSE MARINO VELASCO MOJICA	Construcción	786.100	4,96%
931	CALI	COMPANIA AGRICOLA SAN FELIPE SA	Agroindustria	771.867	0,00%
932	CALI	INTERDIESEL LTDA	Metalmecánica	768.804	18,29%
933	CALI	CARLOS ANDRES VALENCIA	Construcción	747.083	2,18%
934	CALI	E.S.E HOSPITAL SAN JORGE	Salud	732.722	1,37%
935	CALI	FUNDACION ALIANZA PARA EL DESARROLLO	Educativo	709.151	0,20%
936	CALI	COMERCIALIZADORA LA PAMPA S.A.	Ventas y distribución	704.067	15,53%
937	CALI	CARLOS HUMBERTO NARANJO PATINO	Construcción	697.867	19,99%
938	CALI	VISION GERENCIAL	Construcción	668.739	7,39%
939	CALI	COOPMETAL CTA	Metalmecánica	-	SR
940	MEDELLIN	EMPRESAS PUBLICAS DE MEDELLIN	Redes y Comunicación	206.125.033	15,98%
941	MEDELLIN	TIEMPOS S A	Temporales	54.666.640	29,15%
942	MEDELLIN	COMPANIA COLOMBIANA DE TEJIDOS	Confeción/manufacturera	30.896.843	70,14%
943	MEDELLIN	LABORALES MEDELLIN SA	Temporales	29.791.560	31,79%
944	MEDELLIN	TEXTILES RIONEGRO Y CIA LTDA	Confeción/manufacturera	13.579.651	22,12%
945	MEDELLIN	TEMPOTRAJAMOS S.A.	Temporales	13.401.650	56,73%
946	MEDELLIN	CONSORCIO VIAL PORCE III	Construcción	12.425.417	4,93%
947	MEDELLIN	TRANSPORTES RAPIDO OCHOA SA	Transporte	11.747.347	26,12%
948	MEDELLIN	EDICRETO S A	Construcción	11.111.546	28,02%
949	MEDELLIN	CTA MULTIENGRANAJE	Confeción/manufacturera	10.762.544	12,85%
950	MEDELLIN	SOMOS SUMINISTRO TEMPORAL S.A.	Temporales	10.679.510	12,58%
951	MEDELLIN	MENSULA INGENIEROS S A	Construcción	10.592.650	0,16%
952	MEDELLIN	INGEANT Y CIA LTDA	Metalmecánica	9.439.684	18,16%
953	MEDELLIN	SERVICIOS INDUSTRIALES DE PERSONAL SA SE	Temporales	8.373.815	70,38%
954	MEDELLIN	EXPORTACIONES BOCHICA SACI	Agroindustria	7.810.183	30,41%
955	MEDELLIN	CURTIMBRES DE ITAGUI SA	Laboratorio- químicos	7.802.042	23,50%
956	MEDELLIN	TALENTOS S A	Temporales	7.628.451	24,98%
957	MEDELLIN	TRANSPORTES ESPECIALES A.R.G. LTDA.	Transporte	6.783.766	53,77%
958	MEDELLIN	OPTIMA S.A.	Construcción	6.019.217	11,69%
959	MEDELLIN	VERTICE INGENIERIA S A	Construcción	6.017.911	0,68%
960	MEDELLIN	GERMAN MIGUEL ANDRADE VEGA	Construcción	5.591.693	9,58%
961	MEDELLIN	ANTIOQUENA DE PORCINOS LTDA	Agroindustria	5.422.200	9,22%
962	MEDELLIN	FORMACOL S.A.	Plásticos	5.333.539	3,03%
963	MEDELLIN	COOMEVA EPS INTEGRADOS IPS LTD	Salud	5.318.150	6,00%
964	MEDELLIN	COOPERATIVA DE TRANSPORTADORES STA ROSA	Transporte	5.317.150	3,89%

ANEXO No. 30
Clientes Vigentes ARP COLPATRIA Tipo A sin MPP

No.	Regional	Razon Social	Nombre Grupo	Recaudo Promedio	Siniestralidad Incurrida ARP
965	MEDELLIN	FAJARDO WILLIAMSON SA	Construcción	4.825.960	4,51%
966	MEDELLIN	COONORTE LTDA	Transporte	4.643.949	9,05%
967	MEDELLIN	APOYOS INDUSTRIALES SA	Ventas y distribución	4.402.509	16,98%
968	MEDELLIN	AUTOBUSES EL POBLADO LAURELES SA	Transporte	4.310.932	2,90%
969	MEDELLIN	NEW STETIC S.A.	Laboratorio- químicos	3.771.917	2,61%
970	MEDELLIN	PANAMERICANA DE ALIMENTOS SA	Alimentos	3.770.733	22,76%
971	MEDELLIN	RECO S A	Laboratorio- químicos	3.702.392	18,98%
972	MEDELLIN	FERNANDO DE JESUS AGUDELO M	Construcción	3.634.908	63,20%
973	MEDELLIN	ESE HOSPITAL LA MERCED	Salud	3.419.700	0,77%
974	MEDELLIN	ESE HOSPITAL SAN RAFAEL ANDES	Salud	3.362.631	1,27%
975	MEDELLIN	CONFECIONES BALALAIKA S.A.	Confeción/manufacturera	3.129.650	1,80%
976	MEDELLIN	COOPERATIVA DE DERMATOLOGOS DE ANTIOQUIA	Salud	3.116.982	2,52%
977	MEDELLIN	CL CODINTEX SA	Confeción/manufacturera	3.087.250	9,05%
978	MEDELLIN	EVOLUCION ANDINA S.A.	Laboratorio- químicos	3.081.750	1,18%
979	MEDELLIN	ROBINSON DE J GIRALDO BLANDON	Construcción	3.001.775	49,94%
980	MEDELLIN	EMPAQUETADURAS Y EMPAQUES S.A.	Plásticos	2.967.087	10,16%
981	MEDELLIN	NORBERTO ARISTIZABAL OLARTE	Construcción	2.940.683	629,16%
982	MEDELLIN	UBA COOMEVA EPS CLINICA MEDELLIN LTDA.	Salud	2.931.453	1,04%
983	MEDELLIN	RECURRIMOS S A	Temporales	2.912.150	2,59%
984	MEDELLIN	IVAN DE JESUS MAZO	Construcción	2.862.550	8,61%
985	MEDELLIN	LABOASEO SA	Ventas y distribución	2.843.874	91,97%
986	MEDELLIN	TEXTILES BALALAIKA S.A.	Confeción/manufacturera	2.779.583	35,51%
987	MEDELLIN	LABOR TEMPORAL S A	Temporales	2.776.508	52,27%
988	MEDELLIN	IND METALICAS CORSAN S.A.	Metalmecánica	2.635.067	54,71%
989	MEDELLIN	FARMACIAS CESPEDES SA	Ventas y distribución	2.599.841	18,88%
990	MEDELLIN	COMESTIBLES DAN SA	Alimentos	2.589.383	21,12%
991	MEDELLIN	COMPANIA LITOGRAFICA NACIONAL SA	Gráficas	2.541.065	1,13%
992	MEDELLIN	PLASTEXTIL LTDA	Confeción/manufacturera	2.468.150	2,37%
993	MEDELLIN	CONHYDRA S.A. E.S.P	Laboratorio- químicos	2.369.929	17,36%
994	MEDELLIN	PROLAB SA	Salud	2.348.000	7,42%
995	MEDELLIN	LUIS ALBERTO SALDARRIAGA FLOREZ	Construcción	2.342.808	30,18%
996	MEDELLIN	CENTROACEROS S.A	Metalmecánica	2.302.017	55,21%
997	MEDELLIN	GUSTAVO ADOLFO PALACIO	Construcción	2.287.280	6,85%
998	MEDELLIN	SOLUCIONES CIVILES S A	Construcción	2.267.317	0,44%
999	MEDELLIN	INDUSTRIAS KENT Y SORRENTO SA	Confeción/manufacturera	2.261.879	58,34%
1000	MEDELLIN	DOBLAMOS S.A.	Metalmecánica	2.165.950	37,94%
1001	MEDELLIN	INDUSTRIA PAPELERA INDUGEVI S A	Maderas	2.112.167	14,33%
1002	MEDELLIN	BERNARDO ANTONIO RESTREPO	Construcción	2.100.998	30,46%
1003	MEDELLIN	CIPA SA	Alimentos	2.098.200	35,15%
1004	MEDELLIN	JOSE MARIA PARDO DURAN	Construcción	2.085.300	0,00%
1005	MEDELLIN	APOLINAR OQUENDO	Construcción	2.001.310	44,23%
1006	MEDELLIN	PROMOTORA ERRAGA SA	Construcción	1.993.699	2,01%
1007	MEDELLIN	VISION HUMANA COLOMBIA S A	Temporales	1.973.326	15,20%
1008	MEDELLIN	IMPROVIMEDICAS LTDA	Confeción/manufacturera	1.869.650	21,99%
1009	MEDELLIN	TAX MAYA LTDA S.C.A.	Transporte	1.856.267	0,00%
1010	MEDELLIN	COVIN LTDA	Construcción	1.840.832	0,00%
1011	MEDELLIN	LADRILLEROS ASOCIADOS S.A.	Construcción	1.826.167	10,55%
1012	MEDELLIN	IMPAC S A	Metalmecánica	1.813.017	4,84%
1013	MEDELLIN	JOSE LUIS BEDOYA OSORIO	Construcción	1.795.717	7,49%
1014	MEDELLIN	COOPERATIVA DE SERVICIOS PROFESIONALES C	Oficinas	1.766.700	53,91%
1015	MEDELLIN	CDI EXHIBICIONES LTDA	Metalmecánica	1.740.583	35,20%
1016	MEDELLIN	ESTACION LOS ANGELES Y CIA LTDA	Hidrocarburos	1.733.167	1,31%
1017	MEDELLIN	INGENIERIA ESPECIALIZADA S.A.	Metalmecánica	1.722.732	1,58%
1018	MEDELLIN	CARLOS EMIRO VASQUEZ	Construcción	1.657.633	7,03%
1019	MEDELLIN	B Y B CONSTRUCTORES	Construcción	1.655.508	3,77%
1020	MEDELLIN	JOSE EDILBERTO LOAIZA	Construcción	1.633.850	0,00%
1021	MEDELLIN	INDUSTRIAS J B LTDA	Metalmecánica	1.625.850	4,21%
1022	MEDELLIN	INDUSTRIAS DE COBRE Y ALUMINIO SA	Metalmecánica	1.599.117	31,93%
1023	MEDELLIN	RECATAM LTDA.	Laboratorio- químicos	1.560.467	106,83%
1024	MEDELLIN	BERNARDO HERNANDEZ	Construcción	1.548.580	40,89%
1025	MEDELLIN	TINTEXA S.A.	Textiles	1.538.681	4,41%
1026	MEDELLIN	EXPLANACIONES DEL SUR S.A.	Construcción	1.523.883	0,00%
1027	MEDELLIN	HERNANDO ALVAREZ	Construcción	1.523.338	49,30%
1028	MEDELLIN	CARNICOS DEL PACIFICO S A	Alimentos	1.497.013	14,54%
1029	MEDELLIN	AUTOMONTA&A LTDA	Ensamble	1.496.317	0,19%
1030	MEDELLIN	LEONEL ARBOLEDA BARRERA	Construcción	1.447.614	12,18%
1031	MEDELLIN	MUNICIPIO DE SANTA BARBARA	Despachos publicos	1.432.100	0,00%
1032	MEDELLIN	PA#OS VICUNA SANTA FE SA	Textiles	1.410.286	18,80%
1033	MEDELLIN	ACEROS INDUSTRIALES S.A.	Metalmecánica	1.409.667	27,18%
1034	MEDELLIN	ESPOQUIMICA S A	Laboratorio- químicos	1.398.283	3,05%
1035	MEDELLIN	ESE HOSPITAL SAN JOSE	Salud	1.392.917	6,63%
1036	MEDELLIN	INGENIERIA TOTAL SERVICIOS PUBLICOS S.A	Laboratorio- químicos	1.359.210	5,20%
1037	MEDELLIN	MUNICIPIO DE SAN VICENTE	Despachos publicos	1.348.250	32,43%

ANEXO No. 30
Clientes Vigentes ARP COLPATRIA Tipo A sin MPP

No.	Regional	Razon Social	Nombre Grupo	Recaudo Promedio	Siniestralidad Incurrida ARP
1038	MEDELLIN	GILBERTO DE JESUS CASTANO QUINTERO	Construcción	1.336.326	64,38%
1039	MEDELLIN	JAIRO DE JESUS GONZALEZ	Construcción	1.328.050	50,01%
1040	MEDELLIN	CONSTRUCTORA EL RECREO	Construcción	1.307.196	0,00%
1041	MEDELLIN	FUTUCAL S.A.	Confección/manufacturera	1.307.117	8,27%
1042	MEDELLIN	REPOSTERIA ASTOR LTDA	Alimentos	1.306.517	10,73%
1043	MEDELLIN	AURELIO CASTAÑO LOPEZ	Construcción	1.305.850	37,03%
1044	MEDELLIN	COOPERATIVA DE CIRUJANOS DE ANTIOQUIA	Salud	1.299.156	0,00%
1045	MEDELLIN	JHON MARIO MURIEL	Construcción	1.291.433	2,21%
1046	MEDELLIN	LADRILLERA EL AJIZAL SA	Construcción	1.281.700	64,51%
1047	MEDELLIN	DOMETAL LTDA.	Metalmecánica	1.276.300	16,02%
1048	MEDELLIN	FUNDICIONES INDUSTRIALES-FINSA	Metalmecánica	1.261.771	14,45%
1049	MEDELLIN	CONSTRUCTORA CONHABITAT SA	Construcción	1.252.700	5,53%
1050	MEDELLIN	RAMIREZ Y CIA S A	Construcción	1.239.667	6,92%
1051	MEDELLIN	TRANSPORTES SEGOVIA Y CIA SCA	Transporte	1.212.265	1717,74%
1052	MEDELLIN	URBANIZA S A	Construcción	1.195.770	2,01%
1053	MEDELLIN	OXIGENADOS Y DERIVADOS	Laboratorio- químicos	1.167.550	1,39%
1054	MEDELLIN	LADRILLERA NACIONAL S A	Construcción	1.167.450	2358,90%
1055	MEDELLIN	ESE HOSPITAL S JUAN DIOS EL RETIRO	Salud	1.161.598	0,00%
1056	MEDELLIN	MUNICIPIO EL RETIRO	Despachos publicos	1.157.291	3,51%
1057	MEDELLIN	FERROSVEL LTDA	Ventas y distribución	1.149.500	30,46%
1058	MEDELLIN	MUNICIPIO GOMEZ PLATA	Despachos publicos	1.146.783	4,74%
1059	MEDELLIN	INTERNACIONAL DE PLASTICOS SA	Plásticos	1.142.577	5,54%
1060	MEDELLIN	CI CONINDEX SA	Confección/manufacturera	1.135.750	31,82%
1061	MEDELLIN	POLEAS Y BANDAS LTDA	Plásticos	1.115.583	8,03%
1062	MEDELLIN	JESUS ADELSIO MOSQUERA	Construcción	1.115.150	0,00%
1063	MEDELLIN	C.I. LAMINAIRE S.A.	Metalmecánica	1.109.356	8,29%
1064	MEDELLIN	JAIRO ALBERTO GONZALEZ RESTREPO	Construcción	1.098.448	118,88%
1065	MEDELLIN	MEJISULFATOS S A	Laboratorio- químicos	1.088.605	5,85%
1066	MEDELLIN	JAVIER LONDONO S A	Construcción	1.082.917	20,13%
1067	MEDELLIN	MEDICINAL DE TRANSPORTES MEDITRANS LTDA	Transporte	1.060.157	2,52%
1068	MEDELLIN	JOSE MANUEL MOLINA CANO	Construcción	1.057.171	7,69%
1069	MEDELLIN	INALAC S A	Alimentos	1.054.700	73,05%
1070	MEDELLIN	ESE HOSPITAL SAN ANTONIO CISNEROS	Salud	1.048.441	0,00%
1071	MEDELLIN	GRUPO ABC LEDER ANDINO S.A.	Laboratorio- químicos	1.030.295	1,61%
1072	MEDELLIN	MUNICIPIO DE GIRARDOTA	Despachos publicos	1.023.696	1,49%
1073	MEDELLIN	INVERSIONES SOGA S.A	Alimentos	985.850	3,74%
1074	MEDELLIN	CTRO DE DIAGNOSTICO AUTOMOTOR DEL SUR LT	Hidrocarburos	974.100	0,00%
1075	MEDELLIN	LABORATORIOS AMERICA S A	Laboratorio- químicos	955.690	36,70%
1076	MEDELLIN	CONTIFLEX SA	Plásticos	944.758	0,00%
1077	MEDELLIN	ARTICULOS DE CUERO LTDA	Confección/manufacturera	929.983	33,29%
1078	MEDELLIN	SERVIREFRIARE S.A.	Metalmecánica	926.003	32,78%
1079	MEDELLIN	AZ SERVICIOS O C	Temporales	924.850	7,71%
1080	MEDELLIN	E S E HOSPITAL PRESBITERO EMIGDIO PALACI	Salud	909.250	8,29%
1081	MEDELLIN	SOCIEDAD TRANSPORTADORA DEL RETIRO	Transporte	909.217	0,00%
1082	MEDELLIN	MANUEL ROLDAN PARRA	Construcción	889.467	37,19%
1083	MEDELLIN	LADRILLERA SANTA RITA	Construcción	887.683	8,10%
1084	MEDELLIN	CABLE BELLO TELEVISION LTDA	Redes y Comunicación	880.991	33,18%
1085	MEDELLIN	EXCAVE LTDA	Construcción	873.852	0,00%
1086	MEDELLIN	TRANSPORTES RAPIDO SAN CRISTOBAL S.C.A	Transporte	867.717	0,00%
1087	MEDELLIN	ALICIA PEMBERTTY DE JARAMILLO	Construcción	867.501	13,10%
1088	MEDELLIN	PROHESA S.A.	Confección/manufacturera	858.739	2,64%
1089	MEDELLIN	TRANSPORTES JUAN B VASQUEZ Y CIA SCA	Transporte	854.333	0,00%
1090	MEDELLIN	LAMIEMPAQUES S.A.	Plásticos	852.633	31,84%
1091	MEDELLIN	INVERCA COLOMBIA	Construcción	825.733	7,98%
1092	MEDELLIN	INVERSIONES ALANDALUS LTDA	Construcción	810.833	226,73%
1093	MEDELLIN	COOTRACOVI	Transporte	804.417	0,00%
1094	MEDELLIN	ESE HOSPITAL HORACIO MU±OZ	Salud	798.125	0,00%
1095	MEDELLIN	PROCESOS 2000 S.A.	Laboratorio- químicos	774.217	0,00%
1096	BARRANQUILLA	SU OPORTUNO SERVICIO LTDA	Vigilancia	35.277.450	11,05%
1097	BARRANQUILLA	COLVISEG DEL CARIBE LTDA	Vigilancia	30.537.750	4,75%
1098	BARRANQUILLA	VALORES Y CONTRATOS SA	Hidrocarburos	27.903.712	32,61%
1099	BARRANQUILLA	OLIMPICA S.A.	Ventas y distribución	24.611.335	35,39%
1100	BARRANQUILLA	VIASERVIN LTDA	Vigilancia	23.889.667	10,41%
1101	BARRANQUILLA	NAVIERA FLUVIAL COLOMBIANA SA	Maderas	20.737.017	12,28%
1102	BARRANQUILLA	PROCAPS S.A.	Metalmecánica	17.044.833	11,04%
1103	BARRANQUILLA	ASERVIN LTDA	Temporales	14.730.633	50,11%
1104	BARRANQUILLA	UNIVERSIDAD DEL ATLANTICO	Educativo	14.561.650	0,36%
1105	BARRANQUILLA	COOPERATIVA DE SERVICIOS VARIOS COOSERVI	Ventas y distribución	14.532.503	56,26%
1106	BARRANQUILLA	COOSERVAR	Redes y Comunicación	12.239.460	26,14%
1107	BARRANQUILLA	ALUMINIOS REYNOLDS SANTO DOMINGO SA	Metalmecánica	11.695.900	15,98%
1108	BARRANQUILLA	UNIAPUESTAS S A	Bancos y seguros	10.127.566	0,84%
1109	BARRANQUILLA	LABORAMOS DEL CARIBE LIMITADA	Temporales	8.672.099	38,43%
1110	BARRANQUILLA	CASTRO TCHERASSI SA	Construcción	8.493.983	0,94%

No.	Regional	Razon Social	Nombre Grupo	Recaudo Promedio	Siniestralidad Incurrida ARP
1111	BARRANQUILLA	TEMPONORTE LTDA	Temporales	8.273.667	67,96%
1112	BARRANQUILLA	SERVICONI LTDA	Vigilancia	7.613.780	7,03%
1113	BARRANQUILLA	INCOPAC	Ventas y distribución	7.360.050	32,06%
1114	BARRANQUILLA	ASIGAMA LTDA	Temporales	7.220.217	30,83%
1115	BARRANQUILLA	FRANCISCO COLLAVINI	Construcción	6.971.883	29,68%
1116	BARRANQUILLA	NASES DEL CARIBE SA	Temporales	6.639.699	30,69%
1117	BARRANQUILLA	COOPESANDER LTDA	Bancos y seguros	6.234.154	19,81%
1118	BARRANQUILLA	ESE ELJANDRO PROSPERO REVEREND	Salud	5.742.014	0,87%
1119	BARRANQUILLA	VIGILANCIA DEL CARIBE LTDA	Vigilancia	5.684.300	21,25%
1120	BARRANQUILLA	SERVIES LTDA	Vigilancia	5.641.117	17,20%
1121	BARRANQUILLA	COOPERATIVA DE TRABAJO ASOCIADO MAXCO-MA	Ventas y distribución	5.626.881	31,58%
1122	BARRANQUILLA	CONSORCIO DYS LTDA CONSTRUCCIONES NAMUS	Construcción	5.566.256	48,83%
1123	BARRANQUILLA	GOBERNACION DEL ATLANTICO	Despachos publicos	5.198.290	0,42%
1124	BARRANQUILLA	CLINICA EL PRADO	Salud	5.097.520	15,26%
1125	BARRANQUILLA	GESTION Y SALUD	Bancos y seguros	4.642.600	0,00%
1126	BARRANQUILLA	TEMPOCOSTA LTDA	Temporales	4.570.840	28,61%
1127	BARRANQUILLA	APOYO INDUSTRIAL LTDA	Temporales	4.559.967	70,45%
1128	BARRANQUILLA	COOPERATIVA SERVICIO INTEGRAL DEL NORTE	Temporales	4.453.617	43,90%
1129	BARRANQUILLA	VIGILANCIA GUAJIRA LTDA	Laboratorio- químicos	4.333.734	0,14%
1130	BARRANQUILLA	GAMASITEC LTDA	Redes y Comunicación	4.095.417	4,30%
1131	BARRANQUILLA	PRECOOPERATIVA DEL MENOR COOTRAMENOR	Ventas y distribución	4.005.065	7,59%
1132	BARRANQUILLA	COOTRASUSERVIC	Bancos y seguros	3.884.900	0,84%
1133	BARRANQUILLA	TRANSPORTES FLUVIALES COLOMBIANOS LTDA	Transporte	3.861.033	2,05%
1134	BARRANQUILLA	CENTRO DE ATENCION Y REHABILITACION INTE	Salud	3.402.896	3,10%
1135	BARRANQUILLA	MIRANDA MIRANDA LUIS GUILLERMO	Maderas	3.377.555	0,00%
1136	BARRANQUILLA	TRANSPORTES SANCHEZ POLO Y CIA LTDA	Transporte	3.299.373	18,95%
1137	BARRANQUILLA	ASISTENCIA MEDICA INMEDIATA SA	Salud	3.295.300	22,38%
1138	BARRANQUILLA	COOPERATIVA DE TRABAJO ASOCIADO INGESA	Temporales	3.115.825	112,68%
1139	BARRANQUILLA	COOPETLAN	Bancos y seguros	2.836.426	36,73%
1140	BARRANQUILLA	COOPSER	Redes y Comunicación	2.826.417	51,52%
1141	BARRANQUILLA	HOSPITAL DEPARTAMENTAL JUAN DOMINGUEZ RO	Salud	2.819.445	80,43%
1142	BARRANQUILLA	PROLOVI PCTA	Transporte	2.702.017	0,68%
1143	BARRANQUILLA	ALIMENTOS CONCENTRADOS DEL CARIBE S A AC	Alimentos	2.687.100	0,19%
1144	BARRANQUILLA	E.S.E HOSPITAL DEPARTAMENTAL DE SABANALA	Salud	2.601.167	1,83%
1145	BARRANQUILLA	E.S.E HOSPITAL NINO DE JESUS DE BARRANQU	Salud	2.445.097	2,31%
1146	BARRANQUILLA	GRES CARIBE S A	Construcción	2.417.741	22,24%
1147	BARRANQUILLA	GOBERNACION DEL DEPARTAMEN.DE MAGDALENA	Despachos publicos	2.407.132	71,07%
1148	BARRANQUILLA	GRUPO ALIMENTARIO DEL ATLANTICO	Alimentos	2.328.269	0,20%
1149	BARRANQUILLA	PANAMCORP LTDA	Construcción	2.311.633	21,07%
1150	BARRANQUILLA	SERVICIOS PERSONALES C.T.A.	Temporales	2.205.550	4,37%
1151	BARRANQUILLA	ORGANIZACION RADIAL OLIMPICA	Redes y Comunicación	2.196.250	3,96%
1152	BARRANQUILLA	COOPLABORES	Temporales	2.111.742	15,55%
1153	BARRANQUILLA	ATENAS SEGURIDAD PRIVADA LTDA	Vigilancia	1.956.250	4,48%
1154	BARRANQUILLA	COOPERATIVA DE TRABAJO ASOCIADO ACCIONAR	Temporales	1.946.374	0,00%
1155	BARRANQUILLA	CORPORACION MARYMOUNT	Educativo	1.841.167	28,35%
1156	BARRANQUILLA	FONDO EDUCATIVO DISTRITAL	Educativo	1.825.696	28,05%
1157	BARRANQUILLA	COOPERATIVA DE PRODUCCION Y TRABAJO ASOC	Temporales	1.697.650	10,83%
1158	BARRANQUILLA	UNION TEMPORAL JA ASOCIADOS LTDA INVERSI	Construcción	1.679.750	2,96%
1159	BARRANQUILLA	HOSPITAL SAN RAFAEL ESE	Salud	1.618.056	0,00%
1160	BARRANQUILLA	INTEGRAL DE SEGURIDAD LTDA	Vigilancia	1.590.103	42,49%
1161	BARRANQUILLA	LOGISTICA DE DISTRIBUCION SANCHEZ POLO	Transporte	1.554.683	29,36%
1162	BARRANQUILLA	COPERCARGA P C T A	Transporte	1.482.200	11,24%
1163	BARRANQUILLA	CONSERVAS CALIFORNIA S A	Alimentos	1.444.849	6,92%
1164	BARRANQUILLA	FUNDACION FUTURANZA	Construcción	1.417.854	0,00%
1165	BARRANQUILLA	COOTRAPROFCAR	Temporales	1.388.077	63,43%
1166	BARRANQUILLA	SUMINISTRAMOS Y SERVICIOS DE LA COSTA LT	Salud	1.380.992	3,70%
1167	BARRANQUILLA	SESTEMPO LTDA	Temporales	1.372.870	32,49%
1168	BARRANQUILLA	FONDO DE RESTAURACION, OBRAS E INVERSION	Despachos publicos	1.345.353	0,00%
1169	BARRANQUILLA	SALUD FAMILIAR LTDA IPS	Salud	1.334.633	1,53%
1170	BARRANQUILLA	SANDOVALES LTDA	Alimentos	1.281.583	2,21%
1171	BARRANQUILLA	CONSTRUCTORA FG S.A.	Construcción	1.236.963	0,43%
1172	BARRANQUILLA	PERFIL HUMANO LTDA	Temporales	1.200.273	42,50%
1173	BARRANQUILLA	REDES Y MONTAJES DE COLOMBIA LTDA	Hidrocarburos	1.146.285	107,38%
1174	BARRANQUILLA	COOPERATIVA DE PROFESIONALES DE LA SALUD	Temporales	1.144.195	0,00%
1175	BARRANQUILLA	KAIZEN S A	Bancos y seguros	1.135.867	53,63%
1176	BARRANQUILLA	UNION TEMPORAL EDIFICIO SAN TELMO	Construcción	1.116.197	17,69%
1177	BARRANQUILLA	CONSORCIO CONCESION CIENAGA BARRANQUILLA	Agroindustria	1.102.067	0,00%
1178	BARRANQUILLA	CORPORACION MEC	Bancos y seguros	1.101.969	40,84%
1179	BARRANQUILLA	ALIANZA LTDA VIGILANCIA Y SEGURIDAD	Vigilancia	1.077.817	0,00%
1180	BARRANQUILLA	LADRILLERA DE LA COSTA LTDA	Construcción	1.054.748	0,00%
1181	BARRANQUILLA	E.S.E. HOSPITAL DE STA ANA	Salud	1.052.500	0,00%
1182	BARRANQUILLA	ROYAL FILMS LTDA	Ventas y distribución	1.052.223	8,11%
1183	BARRANQUILLA	CASTROMAR NAVEGACIONES LTDA	Transporte	1.039.137	8,22%

No.	Regional	Razon Social	Nombre Grupo	Recaudo Promedio	Siniestralidad Incurrida ARP
1184	BARRANQUILLA	CORPORACION IMAI	Ventas y distribución	1.030.295	37,49%
1185	BARRANQUILLA	TEMPORALES DEL LITORAL ATLANTICO LTDA	Temporales	966.098	40,41%
1186	BARRANQUILLA	COOPERATIVA DE SERVICIOS TESCO	Ventas y distribución	959.816	16,77%
1187	BARRANQUILLA	CLINICA DE LA MUJER LTDA	Salud	957.982	36,70%
1188	BARRANQUILLA	INDUSTRIAS METALICAS VISBAL LTDA	Metalmecánica	953.990	37,19%
1189	BARRANQUILLA	MARTIN MARIN MENDOZA	Construcción	947.033	9,10%
1190	BARRANQUILLA	COMERCIALIZADORA CARBOMAR Y CIA LTDA	Transporte	944.297	27,31%
1191	BARRANQUILLA	MAPECO S A	Construcción	925.217	9,87%
1192	BARRANQUILLA	GYNOPHARM	Laboratorio- químicos	923.650	16,67%
1193	BARRANQUILLA	E S E HOSPITAL DE BARANOA	Salud	905.135	1,00%
1194	BARRANQUILLA	KALUSIN IMPORTING COMPANY SA	Plásticos	903.083	14,37%
1195	BARRANQUILLA	CONSORCIO MALAMBO HACIA EL FUTURO	Construcción	882.400	0,00%
1196	BARRANQUILLA	PROTEGER SEGURIDAD LIMITADA	Vigilancia	881.667	0,73%
1197	BARRANQUILLA	PROSPERAR CTA	Salud	849.283	0,00%
1198	BARRANQUILLA	MOSCOTE MERCADO ALBERTO	Construcción	836.056	0,00%
1199	BARRANQUILLA	CONSORCIO VIAL DEL ATLANTICO	Agroindustria	835.100	8,43%
1200	BARRANQUILLA	ESE HOSPITAL LOCAL DE MALAMBO	Salud	789.555	0,23%
1201	BARRANQUILLA	ROYERO BARRAZA JAVIER ENRIQUE	Construcción	782.805	0,00%
1202	BARRANQUILLA	FE SUMINISTROS Y CIA LTDA	Ventas y distribución	757.425	0,00%
1203	BARRANQUILLA	REMOLCADORES Y PLANCHONES S A	Transporte	733.745	5,03%
1204	BARRANQUILLA	ESE HOSPITAL PTO COLOMBIA	Salud	727.681	0,29%
1205	BARRANQUILLA	CONSORCIO AMBIENTAL 2005	Construcción	725.251	0,00%
1206	BARRANQUILLA	SERVIN	Maderas	689.829	3,20%
1207	BARRANQUILLA	SERVIGAMA LTDA	Laboratorio- químicos	687.010	30,25%
1208	BARRANQUILLA	HOSPITAL DE MANATI ATLANTICO EMPRESA SOC	Salud	666.667	0,00%
1209	BARRANQUILLA	UNITECCO CTA	Temporales	653.743	3,58%
1210	BARRANQUILLA	ANATOLIO CADENA	Construcción	653.455	0,00%
1211	BARRANQUILLA	I D CONSTRUCCIONES LTDA	Construcción	648.602	0,00%
1212	BARRANQUILLA	CAJA DE COMPENSACION FAMILIAR D B QUILLA	Oficinas	646.900	0,00%
1213	BARRANQUILLA	JA ASOCIADOS LTDA	Construcción	646.583	1,44%
1214	BARRANQUILLA	AGROINDUSTRIA JMD Y CIA	Agroindustria	645.119	56,08%
1215	BARRANQUILLA	ESE HOSPITAL DE JUAN DE ACOSTA	Salud	644.543	0,00%
1216	BARRANQUILLA	COOPERATIVA DE OFICIALES METALURGICOS	Metalmecánica	630.961	42,57%
1217	BARRANQUILLA	EPARQUIO GONZALEZ E HIJOS	Transporte	616.567	3,46%
1218	BARRANQUILLA	IND. ARTICUEROS S.A.	Plásticos	608.383	0,00%
1219	BARRANQUILLA	VIGILANCIA TRANSATLANTICA DE SEGURIDAD L	Vigilancia	602.714	0,00%
1220	BARRANQUILLA	TRANSPORTADORA FLUVIAL DEL CARIBE LTDA	Transporte	553.378	93,90%
1221	BARRANQUILLA	TRUC	Redes y Comunicación	545.898	119,21%
1222	BARRANQUILLA	CONSORCIO AIRES DE CARTAGENA	Construcción	480.897	0,00%
1223	BARRANQUILLA	EMPRESA SOC DEL ESTADO HOSPITAL UNIV- FE	Salud	-	SR
1224	BARRANQUILLA	HOSPITAL CENTRAL JULIO MENDEZ BARRENECHE	Salud	-	SR
1225	BARRANQUILLA	E.S.E HOSPITAL UNIVERSITARIO	Salud	-	SR
1226	CARTAGENA	VIGILANTES MARITIMA COMERCIAL LTDA	Vigilancia	121.632.914	14,75%
1227	CARTAGENA	DOW QUIMICA DE COLOMBIA S.A.	Plásticos	27.604.850	0,00%
1228	CARTAGENA	DOW AGROSCIENCIAS	Metalmecánica	14.485.150	0,00%
1229	CARTAGENA	K.S.C. SUMINISTROS LTDA	Temporales	8.038.959	18,03%
1230	CARTAGENA	ESE CARTAGENA DE INDIAS	Salud	7.458.611	31,66%
1231	CARTAGENA	SERVIPORT SA	Transporte	6.903.327	0,91%
1232	CARTAGENA	CONSERVICIO S A	Transporte	5.320.017	5,24%
1233	CARTAGENA	GARCIA CHAMORRO HUMBERTO	Construcción	4.882.547	464,05%
1234	CARTAGENA	INDUPOLLO SA	Alimentos	4.731.153	94,60%
1235	CARTAGENA	COREMAR S.A. - COMPANIA DE REMOLCADORES	Transporte	4.500.515	19,55%
1236	CARTAGENA	HOSPITAL BOCAGRANDE S A	Salud	4.304.500	5,77%
1237	CARTAGENA	OPERADORA VIAL DE COLOMBIA	Ventas y distribución	4.264.081	8,19%
1238	CARTAGENA	INSEP LTDA	Vigilancia	3.675.933	0,45%
1239	CARTAGENA	KANGUROID LTDA	Metalmecánica	3.495.446	15,38%
1240	CARTAGENA	COOINPRHO COOP.DE TRAB.ASOC.DE LA IND. Y	Temporales	3.285.065	34,94%
1241	CARTAGENA	UNILABORAL LTDA	Temporales	3.190.650	41,36%
1242	CARTAGENA	CONSORCIO SERVIR	Temporales	2.964.501	0,00%
1243	CARTAGENA	CICON S.A. E.S.P.	Construcción	2.894.490	62,95%
1244	CARTAGENA	SERVICIAL IDEAL LTDA	Temporales	2.891.190	92,59%
1245	CARTAGENA	TERMOCARTAGENA SA ESP	Redes y Comunicación	2.857.389	0,13%
1246	CARTAGENA	GONZALEZ CUADRO ADONILSON	Construcción	2.784.429	36,77%
1247	CARTAGENA	ZEUS INVESTMENTS INC SUC COLOMB CTGNA SH	Alimentos	2.674.475	11,29%
1248	CARTAGENA	CELLUX COLOMBIANA S A	Plásticos	2.629.427	45,74%
1249	CARTAGENA	BELISARIO LOZANO VALENCIA	Construcción	2.612.618	42,09%
1250	CARTAGENA	PROTUCARIBE LTDA	Ventas y distribución	2.601.033	25,85%
1251	CARTAGENA	OLIVERA CONTRERAS MANUEL	Construcción	2.554.729	18,32%
1252	CARTAGENA	C.I. CARTAGENERA DE ACUACULTURA	Alimentos	2.550.948	73,03%
1253	CARTAGENA	CONSTRUCTORA YPACARAI LTDA	Construcción	2.485.844	15,46%
1254	CARTAGENA	INDUFRIAL SA	Metalmecánica	2.314.335	1,59%
1255	CARTAGENA	TODOMAR C H L MARINA S A	Transporte	2.295.767	2,25%
1256	CARTAGENA	SERVIEMPLEOS ESPECIALIZADOS LTDA	Temporales	2.212.353	19,53%

No.	Regional	Razon Social	Nombre Grupo	Recaudo Promedio	Siniestralidad Incurrida ARP
1257	CARTAGENA	M V C S A	Construcción	2.096.297	10,30%
1258	CARTAGENA	COOPROGRESAR LTDA	Construcción	2.000.724	19,75%
1259	CARTAGENA	PADILLA SALCEDO JOHNNY J	Construcción	1.975.420	160,31%
1260	CARTAGENA	COOPERATIVA DE SERVICIOS INTEGRALES DE S	Temporales	1.959.783	2,11%
1261	CARTAGENA	KANGUPOR LTDA	Laboratorio- químicos	1.904.803	26,64%
1262	CARTAGENA	JARAMILLO GARCIA CARLOS ARTURO	Construcción	1.898.964	51,65%
1263	CARTAGENA	CODEGAN	Alimentos	1.869.226	191,22%
1264	CARTAGENA	NAVIERA ALTAMAR S.A.	Agroindustria	1.847.500	15,30%
1265	CARTAGENA	TRANSPORTES MONTERO SA	Transporte	1.847.486	26,90%
1266	CARTAGENA	SERPOMAR S.A.	Transporte	1.725.250	4,74%
1267	CARTAGENA	CASTRO PAJARO MANUEL INOCENCIO	Construcción	1.627.450	8,78%
1268	CARTAGENA	SERCHEPORT LTDA	Redes y Comunicación	1.625.487	41,45%
1269	CARTAGENA	CARTAGAS SA ESP	Laboratorio- químicos	1.560.053	13,69%
1270	CARTAGENA	HERRERA Y DURAN	Construcción	1.488.461	0,00%
1271	CARTAGENA	CORALENE SA	Construcción	1.455.321	115,20%
1272	CARTAGENA	COOSALUD LTDA ESS	Bancos y seguros	1.447.450	0,31%
1273	CARTAGENA	CONSORCIO ESTACION PARAISO	Construcción	1.439.317	18,52%
1274	CARTAGENA	UNIFON E.U.	Plásticos	1.407.875	0,00%
1275	CARTAGENA	NICOLAS PADILLA SALCEDO	Construcción	1.386.904	16,23%
1276	CARTAGENA	HERMES DOMINGUEZ PORTACIO	Construcción	1.358.540	15,27%
1277	CARTAGENA	CORPORACION PLASTICA SA	Plásticos	1.347.183	53,21%
1278	CARTAGENA	MAZA GOMEZ ALFONSO	Construcción	1.343.281	27,57%
1279	CARTAGENA	PEREZ HERNANDEZ EDUARDO	Construcción	1.292.244	4,79%
1280	CARTAGENA	OSVALDO ESCORCIA MORALES E.U.	Construcción	1.290.953	66,60%
1281	CARTAGENA	PROMOTORA OCEANO CASTILLOGRANDE S.A.	Construcción	1.207.232	20,88%
1282	CARTAGENA	CONSORCIO CONST YACAMAN VIVERO	Construcción	1.205.917	2,47%
1283	CARTAGENA	HABITA GESTION Y DESARROLLO RODRIGUEZ VU	Ventas y distribución	1.149.586	0,00%
1284	CARTAGENA	UT ISM ELECTROCONSTRUCCIONES LTDA	Redes y Comunicación	1.136.962	42,45%
1285	CARTAGENA	COSTASFALTOS LTDA	Maderas	1.122.482	2,10%
1286	CARTAGENA	PATERNINA BUELVAS SANTIAGO	Construcción	1.063.405	10,75%
1287	CARTAGENA	COOTRASABOL CTA	Salud	1.028.655	0,00%
1288	CARTAGENA	CASSERES SERVICIOS TEMPORALES Y CIA LTDA	Temporales	1.015.812	58,29%
1289	CARTAGENA	HERNANDEZ IZQUIERDO HERNOL E	Construcción	1.006.258	14,45%
1290	CARTAGENA	GONZALEZ JACINTO LEONEL	Construcción	1.000.041	0,00%
1291	CARTAGENA	DIOCESIS DE MAGANGUE	Educativo	989.298	0,00%
1292	CARTAGENA	PROACTIVA AGUAS DE MONTERIA ESP	Laboratorio- químicos	971.800	0,68%
1293	CARTAGENA	UT CABALLERO ACEVEDO PRECOMPRIMIDOS	Construcción	961.655	13,84%
1294	CARTAGENA	CELVI METALES LTDA	Laboratorio- químicos	955.613	14,49%
1295	CARTAGENA	VELAZQUEZ RODRIGUEZ MIGUEL	Construcción	934.831	225,78%
1296	CARTAGENA	JAVIER BLANQUICETT LOPEZ	Construcción	926.051	0,00%
1297	CARTAGENA	BERNAOLA REYES MANUEL JESUS	Construcción	905.477	2,75%
1298	CARTAGENA	CLINICA BLAS DE LEZO SA	Salud	896.680	2,00%
1299	CARTAGENA	INMACOL LTDA	Maderas	893.033	152,49%
1300	CARTAGENA	CARDIQUE	Despachos publicos	882.800	0,00%
1301	CARTAGENA	INVERSIONES Y TRANSBORDOS LTDA INVERTRAN	Transporte	849.333	0,00%
1302	CARTAGENA	INDUSTRIAS QUIMICAS REAL SA	Laboratorio- químicos	844.583	42,09%
1303	CARTAGENA	MEJIA FERNANDEZ PATRICIA DEL SOCORRO	Construcción	832.053	13,44%
1304	CARTAGENA	TERAN AGAMEZ YENIS PATRICIA	Construcción	825.115	75,05%
1305	CARTAGENA	SERVIMARITIMA LTDA	Ventas y distribución	794.788	14,28%
1306	CARTAGENA	CONSORCIO REGIONAL DE LOS CENTROAMERICAN	Construcción	790.646	93,13%
1307	CARTAGENA	QUINTERO PENA JOSE EDUARDO	Construcción	787.599	8,21%
1308	CARTAGENA	SEGURTRONIC LTDA	Redes y Comunicación	782.030	0,35%
1309	CARTAGENA	MENDOZA URUETA FERNANDO	Construcción	774.455	22,46%
1310	CARTAGENA	COOP DE TRABAJO ASOCIADO DE SERV PROF CO	Salud	770.273	0,00%
1311	CARTAGENA	COOMULSERVICAR LTDA	Transporte	765.483	0,00%
1312	CARTAGENA	CONSTRUCTORA SAN SEBASTIAN SA	Construcción	763.576	22,30%
1313	CARTAGENA	INMOBILIARIA SAN AGUSTIN LTDA	Construcción	749.638	0,00%
1314	CARTAGENA	PYME LINEA S A	Redes y Comunicación	746.558	0,00%
1315	CARTAGENA	VICTOR SALCEDO OLIVARES	Construcción	730.601	18,77%
1316	CARTAGENA	FUNDACION COOSALUD PARA EL DESARROLLO DE	Salud	722.405	0,00%
1317	CARTAGENA	TAM TRANSPORTES AGREGADOS Y MAQUINARIA L	Minería	716.258	1,57%
1318	CARTAGENA	PROMOTORA LARISA SA	Construcción	713.604	5,78%
1319	CARTAGENA	UCI DEL CARIBE S A	Salud	687.556	0,00%
1320	CARTAGENA	PETROCOSTA CI LTDA	Laboratorio- químicos	671.714	0,00%
1321	CARTAGENA	GUARDIA LTDA	Vigilancia	658.700	0,00%
1322	CARTAGENA	BERTEL ARROYO MIGUEL ERNELDO	Construcción	652.483	8,39%
1323	CARTAGENA	MOSEL LTDA	Construcción	647.239	0,00%
1324	CARTAGENA	ELITE VIP LTDA	Temporales	645.415	86,43%
1325	CARTAGENA	CARMELO ALVIS Y CIA LTDA	Construcción	637.816	1,20%
1326	CARTAGENA	MONO BLOCK S.A.	Ensamble	636.950	5,41%
1327	CARTAGENA	VICTOR ANTONIO RIVERA HERNANDEZ E.U.	Construcción	635.443	2,13%
1328	CARTAGENA	CONSORCIO INGENIEROS CARTAGENA	Construcción	632.289	0,00%
1329	CARTAGENA	REPARACIONES NAVALES DEL CARIBE	Maderas	617.584	81,62%

Clientes Vigentes ARP COLPATRIA Tipo A sin MPP

No.	Regional	Razon Social	Nombre Grupo	Recaudo Promedio	Siniestralidad Incurrida ARP
1330	CARTAGENA	DISTRICANDELARIA LTDA	Hidrocarburos	609.417	0,00%
1331	CARTAGENA	PROLECA LTDA	Alimentos	608.441	36,66%
1332	CARTAGENA	INTERSHIP AGENCY EU	Bancos y seguros	593.300	0,00%
1333	CARTAGENA	GABRIEL ALVARADO	Construcción	587.987	21,16%
1334	CARTAGENA	TEC METALMECANICA DEL CARIBE Y CIA LTDA	Metalmecánica	582.833	15,58%
1335	CARTAGENA	EMFUCCOOP	Salud	567.981	57,19%
1336	CARTAGENA	RAMOS MONCADA LUIS CARLOS	Construcción	564.342	12,68%
1337	CARTAGENA	GOMEZ MANTILLA Y CIA S EN C	Construcción	555.640	0,00%
1338	CARTAGENA	REDECAR LTDA	Laboratorio- químicos	551.085	68,49%
1339	CARTAGENA	COOP. MULTIACTIVA DE CARTAGENA	Ventas y distribución	545.516	203,89%
1340	CARTAGENA	CODIS LTDA	Hidrocarburos	544.500	0,00%
1341	CARTAGENA	JESUS PENA Y CIA LTDA	Minería	543.951	0,00%
1342	CARTAGENA	PEREIRA CARDENAS FRANKLIN MANUEL	Construcción	534.000	4,83%
1343	CARTAGENA	RAMIRO BERRIO ORTIZ	Construcción	519.841	48,33%
1344	CARTAGENA	CORPORACION EDUCATIVA GIMNASIO ALTAIR	Educativo	509.018	0,00%
1345	CARTAGENA	CONSTRUCCIONES J S EMPRESA UNIPERSONAL	Construcción	506.077	0,00%
1346	CARTAGENA	CONCRETO LTDA	Construcción	503.740	26,35%
1347	CARTAGENA	JARABA MARRUGO MANUEL DEL CRISTO	Metalmecánica	496.150	198,07%
1348	CARTAGENA	NERY GHISAYS Y CIA SOCIEDAD S EN C	Alimentos	495.466	0,00%
1349	CARTAGENA	ARIEL GRAU SINNING	Metalmecánica	489.206	1,75%
1350	CARTAGENA	COORSOTRANSCAR LTDA	Transporte	479.608	37,31%
1351	CARTAGENA	OSORIO ELIECER ANTONIO	Construcción	478.299	0,00%
1352	CARTAGENA	GERMAN RUIZ LEON	Construcción	477.908	0,00%
1353	CARTAGENA	CUSTODIO OBRA CIVIL	Construcción	474.777	3,39%
1354	CARTAGENA	ASOCIACION COLEGIO MILITAR ALMIRANTE COL	Educativo	469.614	0,78%
1355	CARTAGENA	CASA DEL NIÑO LTDA IPS	Salud	467.228	0,00%
1356	CARTAGENA	LAVAMEJOR S.A.	Laboratorio- químicos	465.715	0,00%
1357	CARTAGENA	DE LA ROSA MARTINEZ JULIO	Construcción	465.378	0,00%
1358	CARTAGENA	SUBSUELOS DEL LITORAL LTDA	Construcción	458.064	0,00%
1359	CARTAGENA	BARON OROZCO WILLIAM ENRIQUE	Construcción	453.165	4,95%
1360	CARTAGENA	MELENDEZ OJEDA NARCISO	Transporte	452.467	27,26%
1361	CARTAGENA	CONSTRUCTORA BAHIA 419 S A	Construcción	449.991	0,00%
1362	CARTAGENA	GC LTDA	Construcción	443.701	7,84%
1363	CARTAGENA	FACUNDO JULIO BLANCO	Construcción	434.786	2,49%
1364	CARTAGENA	CABLECOR SA	Redes y Comunicación	434.314	301,11%
1365	CARTAGENA	ESE CENTRO DE SALUD CON CAMAS CORDOBA BO	Salud	432.320	0,00%
1366	CARTAGENA	CASTILLO NISPERUZA SILFREDO GABRIEL	Construcción	430.475	31,97%
1367	CARTAGENA	AREVALO PAUTT MAXIMO JOSE	Construcción	423.847	0,00%
1368	CARTAGENA	FADESA DE COLOMBIA	Metalmecánica	411.048	0,00%
1369	CARTAGENA	REPOSTERIA ROSITA DE BENEDETTI	Alimentos	404.955	5,01%
1370	CARTAGENA	ACONDICIONAR LTDA	Metalmecánica	396.361	5,51%
1371	CARTAGENA	JUAN AYAZO Y CIA LTDA	Construcción	395.962	0,00%
1372	CARTAGENA	MOVICON S.A.	Construcción	393.388	0,00%
1373	CARTAGENA	ASESORES SOCIALES Y CIA LTDA	Agroindustria	392.566	71,20%
1374	CARTAGENA	ISERCO LTDA ING Y SERV Y CIA LTDA	Laboratorio- químicos	392.502	15,08%
1375	CARTAGENA	COOTRASALUD	Temporales	383.420	2,64%
1376	CARTAGENA	GUILLERMO MARTINEZ RIVAS	Construcción	382.726	0,00%
1377	CARTAGENA	MARTINEZ CABARCAS ALFREDO	Construcción	381.691	0,00%
1378	CARTAGENA	LOTERIA DE BOLIVAR	Bancos y seguros	374.900	0,00%
1379	CARTAGENA	ORGANIZACION DE APOYO TURISTICO LTDA OAT	Transporte	374.868	0,00%
1380	CARTAGENA	PETROMAR	Transporte	372.950	0,00%
1381	CARTAGENA	ELECTROCONSTRUCCIONES LTDA	Metalmecánica	369.528	0,00%
1382	CARTAGENA	DISTRIBUIDORA COLOMBIA LTDA	Alimentos	369.250	0,00%
1383	CARTAGENA	CARIBE VERDE SA ESP	Laboratorio- químicos	369.063	4,62%
1384	CARTAGENA	PROMOTORA CENTRO HISTORICO CARTAGENA DE	Construcción	365.826	0,00%
1385	CARTAGENA	HERNANDEZ PENA EDUARDO GABRIEL	Construcción	364.304	0,00%
1386	CARTAGENA	ESCUDERO PEDROZA EDINSON	Construcción	361.586	0,00%
1387	CARTAGENA	CONTRALORIA DEPARTAMENTAL DE BOLIVAR	Despachos publicos	360.179	0,00%
1388	CARTAGENA	PROMOTORA ISABELLA S A	Construcción	354.459	0,00%
1389	CARTAGENA	SEGUROS TABORDA JHON J	Construcción	346.259	0,00%
1390	CARTAGENA	MEJIA REYES NESTOR RAFAEL	Construcción	345.720	9,84%
1391	CARTAGENA	EST SERVICIO TEXACO 1 SA	Hidrocarburos	330.033	0,00%
1392	CARTAGENA	PROMOTORA PALMETO SA	Construcción	317.568	0,00%
1393	CARTAGENA	CENTRO DE TRANSFERENCIA DE CARGAS Y CIA	Transporte	311.483	0,00%
1394	CARTAGENA	COLOMBIANA DE INSPECCIONES MANTENIMIENTO	Construcción	310.983	0,00%
1395	CARTAGENA	INVERSIONES BOHORQUEZ TORRES E.U.	Maderas	305.032	0,00%
1396	CARTAGENA	ALVAREZ RAMOS HUMBERTO RAFAEL	Construcción	297.174	15,00%
1397	CARTAGENA	SERVICENTRO EL AMPARO LTDA	Hidrocarburos	280.900	0,00%
1398	CARTAGENA	MEDICOS GENERALES ASOCIADOS Y CIA LTDA	Salud	243.685	18,83%
1399	CARTAGENA	ILLUECA LLERENA TOMAS TERCERO	Construcción	227.387	0,00%
1400	CARTAGENA	MENDOZA PEREZ KENNY	Construcción	192.152	0,00%
1401	CARTAGENA	CHING VARGAS RUBEN	Construcción	88.743	0,00%
1402	CARTAGENA	PYME LA LINEA LTDA	Redes y Comunicación	70.677	0,00%

Clientes Vigentes ARP COLPATRIA Tipo A sin MPP

No.	Regional	Razon Social	Nombre Grupo	Recaudo Promedio	Siniestralidad Incurrida ARP
1403	CARTAGENA	ESTRADA GOMEZ RAFAEL DE JESUS	Construcción	7.600	0,00%
1404	PEREIRA	COOPERADORES CTA	Temporales	22.316.182	24,53%
1405	PEREIRA	COOTRASERVI	Temporales	19.116.361	226,70%
1406	PEREIRA	E S E HOSPITAL DEPARTAMENTAL UNIVERSITAR	Salud	11.145.834	1,52%
1407	PEREIRA	COOLABORAMOS CTA	Temporales	10.982.798	197,86%
1408	PEREIRA	CABLE UNION DE OCCIDENTE SA	Redes y Comunicación	10.680.669	24,08%
1409	PEREIRA	ESE HOSPITAL UNIVERSITARIO SAN JORGE	Salud	10.380.469	7,32%
1410	PEREIRA	EMPRESA SOCIAL DEL ESTADO SALUD PEREIRA	Salud	9.825.583	6,75%
1411	PEREIRA	SEGURIDAD NACIONAL LTDA	Vigilancia	9.693.836	5,38%
1412	PEREIRA	EMPRESA DE TELECOMUNICACIONES DE PEREIRA	Ventas y distribución	9.190.300	18,59%
1413	PEREIRA	AUSTIN REED MANUFACTURAS Y CIA	Confeción/manufacturera	8.437.486	21,87%
1414	PEREIRA	COONTRATAR CTA	Construcción	6.915.742	31,99%
1415	PEREIRA	COOPERATIVA DE TRABAJO ASOCIADO COTRACOO	Temporales	6.614.950	24,69%
1416	PEREIRA	EMPRESA DE ACUEDUCTO Y ALCANT.DE PEREIRA	Redes y Comunicación	6.599.733	13,45%
1417	PEREIRA	EMPRESA DE ENERGIA	Redes y Comunicación	6.562.567	71,10%
1418	PEREIRA	COOPERAMOS C.T.A.	Temporales	6.389.103	7,56%
1419	PEREIRA	BUSSCAR DE COLOMBIA SA	Ensamble	6.298.883	23,77%
1420	PEREIRA	COTRAIN CTA	Temporales	5.555.100	17,19%
1421	PEREIRA	PROCOL ASOCIADOS	Salud	5.404.414	81,08%
1422	PEREIRA	ALIANZA C T A	Temporales	5.308.783	12,49%
1423	PEREIRA	VIPCOL LTDA	Vigilancia	5.284.350	11,93%
1424	PEREIRA	INDUSTRIAS COLOMBIANA DE CONFECIONES S.	Confeción/manufacturera	5.009.667	14,50%
1425	PEREIRA	SERVITAXI SA	Transporte	4.909.707	21,34%
1426	PEREIRA	INST.MUNICIPAL DE TRANSITO Y TRANSPORTE	Despachos publicos	4.849.617	26,29%
1427	PEREIRA	SU FUTURO HOY	Construcción	4.710.991	63,32%
1428	PEREIRA	ALCALDIA MUNICIPAL DE CARTAGO	Despachos publicos	4.603.667	11,89%
1429	PEREIRA	EMPRESA DE ENERGIA DEL QUINDIO S A E S P	Redes y Comunicación	4.411.997	21,75%
1430	PEREIRA	SERVICIOS TEMPORALES EMPACAMOS S.A.	Laboratorio- químicos	4.216.912	9,26%
1431	PEREIRA	ESTATAL DE SEGURIDAD LTDA	Vigilancia	4.198.332	2,12%
1432	PEREIRA	COOPERATIVA URBANOS SAN FERNANDO	Transporte	4.162.037	83,50%
1433	PEREIRA	SEMCOL CTA	Temporales	4.117.642	15,15%
1434	PEREIRA	CUMPLIR C.T.A	Temporales	3.788.950	16,48%
1435	PEREIRA	ZARZALUD C T A	Temporales	3.708.500	0,00%
1436	PEREIRA	SERVICOL LTDA	Temporales	3.698.864	42,92%
1437	PEREIRA	COOTRAVIR LTDA	Vigilancia	3.432.250	2,62%
1438	PEREIRA	INDUSTRIAS ZENNER S.A.	Plásticos	3.378.217	6,65%
1439	PEREIRA	CAJA DE COMPENSACION FAMILIAR DE CARTAGO	Salud	3.356.100	17,48%
1440	PEREIRA	E S E HOSPITAL SANTA MONICA	Salud	3.234.009	17,34%
1441	PEREIRA	C T A AVANZAR	Temporales	3.144.569	39,96%
1442	PEREIRA	COOPERATIVA DE TRANSPORTADORES DEL RISAR	Transporte	3.084.150	0,66%
1443	PEREIRA	MULTIENGRANAJE CTA	Temporales	3.068.450	50,05%
1444	PEREIRA	COOPERATIVA DE TRABAJO ASOCIADO PROTECCI	Temporales	2.919.650	9,43%
1445	PEREIRA	INDUSTRIAS BASICAS DE CALDAS S.A.	Laboratorio- químicos	2.827.200	10,95%
1446	PEREIRA	AEROPUERTO INTERNACIONAL MATECANA	Redes y Comunicación	2.556.948	0,00%
1447	PEREIRA	HOSPITAL DEPARTAMENTAL SAN ANTONIO	Salud	2.524.364	2,16%
1448	PEREIRA	COOPERATIVA DE GESTION INTEGRAL SOLIDARI	Salud	2.523.050	7,51%
1449	PEREIRA	EMPRESA DE ASEO DE PEREIRA S.A.E.S.P.	Laboratorio- químicos	2.501.250	18,96%
1450	PEREIRA	CONSORCIO JORGE ENRIQUE MARTINEZ FONSECA	Construcción	2.488.900	1,95%
1451	PEREIRA	CONTRALABOR	Temporales	2.474.983	6,61%
1452	PEREIRA	CAJA DE COMPENSACION FAMILIAR DEL QUINDI	Salud	2.425.905	0,00%
1453	PEREIRA	MULTISER CTA	Temporales	2.337.233	912,30%
1454	PEREIRA	PROCESADORA AVICOLA DEL RISARALDA S.A. P	Agroindustria	2.281.701	21,46%
1455	PEREIRA	INVERSA LTDA	Redes y Comunicación	2.252.420	18,69%
1456	PEREIRA	"COOVIPRIQUIN LTDA"	Vigilancia	2.192.833	26,74%
1457	PEREIRA	ESE HOSPITAL SAN VICENTE DE PAUL	Salud	2.163.679	3,51%
1458	PEREIRA	ALARMAS DISSEL LTDA	Vigilancia	2.095.867	9,72%
1459	PEREIRA	ESE HOSPITAL SAN MARCOS	Salud	2.063.189	10,97%
1460	PEREIRA	INELMA LIMITADA	Construcción	2.036.083	8,07%
1461	PEREIRA	COOPERATIVA DE TRABAJO ASOCIADO GLOBAL A	Temporales	1.993.017	30,48%
1462	PEREIRA	COOPRODECAL LTDA	Temporales	1.937.831	4,91%
1463	PEREIRA	COOPERATIVA MULTIACTIVA DE SERVICIOS PRO	Temporales	1.934.783	18,56%
1464	PEREIRA	PRECOOPERATIVA DE TRABAJO ASOCIADO GRUPO	Temporales	1.920.350	0,00%
1465	PEREIRA	MOVICON LTDA.	Construcción	1.875.400	12,09%
1466	PEREIRA	BOTERO LOSADA LTDA	Maderas	1.834.328	29,17%
1467	PEREIRA	C T A GESTIONANDO. COOP	Temporales	1.834.000	1244,49%
1468	PEREIRA	HOSPITAL LA MISERICORDIA	Salud	1.805.281	25,75%
1469	PEREIRA	PROFESIONALES DEL TRANSPORTE	Transporte	1.707.617	5,60%
1470	PEREIRA	COOTRANSCIEN	Transporte	1.662.000	0,00%
1471	PEREIRA	AEROEXPRESO DEL PACIFICO SA	Transporte	1.650.334	0,00%
1472	PEREIRA	JORGE ENRIQUE MARTINEZ Y GRUPO C	Construcción	1.620.758	3,47%
1473	PEREIRA	CALDAS MOTOR S.A	Ensamble	1.533.167	4,47%
1474	PEREIRA	ESE HOSPITAL PIO X LA TEBAIDA	Salud	1.480.500	2,07%
1475	PEREIRA	HOSPITAL MENTAL UNIVERSITARIO DE RDA	Salud	1.469.167	0,00%

ANEXO No. 30
Clientes Vigentes ARP COLPATRIA Tipo A sin MPP

No.	Regional	Razon Social	Nombre Grupo	Recaudo Promedio	Siniestralidad Incurrida ARP
1476	PEREIRA	COOPERATIVA DE TRABAJO ASOCIADO DEL RISA	Temporales	1.449.633	20,87%
1477	PEREIRA	INSTITUTO MUNICIPAL DE SALUD	Salud	1.436.323	0,42%
1478	PEREIRA	CARFICOL S.A.	Maderas	1.393.133	31,22%
1479	PEREIRA	INSTITUTO SECCIONAL DE SALUD DEL QUINDIO	Despachos publicos	1.355.087	1,24%
1480	PEREIRA	PRECOOPSALUD	Temporales	1.324.933	0,67%
1481	PEREIRA	PROMOTORA DE JARDINES CEMENTERIOS LA OFR	Ventas y distribución	1.281.022	7,69%
1482	PEREIRA	INSTITUTO DE FINANCIAMIENTO PROMOCION Y	Bancos y seguros	1.279.451	0,00%
1483	PEREIRA	UNIVERSIDAD CATOLICA POPULAR DEL RDA.	Educativo	1.269.500	5,14%
1484	PEREIRA	ESE HOSPITAL DEPARTAMENTAL SANTA SOFIA	Salud	1.217.237	0,00%
1485	PEREIRA	CARTAGUEÑA DE ASEO TOTAL E.S.P.	Laboratorio- químicos	1.202.883	52,52%
1486	PEREIRA	CLINICA RISARALDA	Salud	1.193.633	125,76%
1487	PEREIRA	COTRAZARP CTA	Agroindustria	1.190.933	10,73%
1488	PEREIRA	DARSALUD	Temporales	1.175.317	0,00%
1489	PEREIRA	COOPERATIVA METROPOLITANA DE TRANSPORTES	Transporte	1.171.500	0,00%
1490	PEREIRA	MILENIUM COOP DE TRABAJO ASOCIADO	Temporales	1.160.950	85,44%
1491	PEREIRA	COOTRATEM	Laboratorio- químicos	1.154.012	13,87%
1492	PEREIRA	EMPOCABAL ESP EICE	Laboratorio- químicos	1.151.693	9,60%
1493	PEREIRA	CRECER DE COLOMBIA	Temporales	1.145.748	74,85%
1494	PEREIRA	COOPERATIVA DE TRANSPORTADORES BELEN DE	Transporte	1.128.567	0,00%
1495	PEREIRA	CUERPO BOMBEROS VOLUNTARIOS BELEN UMBRIA	otros	1.115.267	3,95%
1496	PEREIRA	HOSPITAL SAN VICENTE DE PAUL DE CIRCASIA	Salud	1.068.473	8,48%
1497	PEREIRA	INVERSIONES BELLAVISTA LTDA.	Construcción	1.066.826	0,00%
1498	PEREIRA	E S E HOSPITAL NAZARETH DE QUINCHIA	Salud	1.063.943	0,00%
1499	PEREIRA	COOPERATIVA COOPSOFIA	Temporales	1.060.072	18,52%
1500	PEREIRA	TRANSPORTES TEBAIDA SA	Transporte	1.022.750	0,87%
1501	PEREIRA	COOP DE TRANSPORTES COLECTIVOS DEL CAFE	Transporte	1.008.500	35,43%
1502	PEREIRA	MARTINEZ FONSECA JORGE ENRIQUE	Construcción	1.001.209	0,00%
1503	PEREIRA	JOSE HEIBER MARTINEZ ARBOLEDA	Laboratorio- químicos	988.185	16,30%
1504	PEREIRA	E.S.E. HOSPITAL MENTAL FINLANDIA Q	Salud	987.014	5,57%
1505	PEREIRA	HOSPITAL SAN VICENTE DE PAUL DE MISTRATO	Salud	963.188	0,43%
1506	PEREIRA	IDECOM	Laboratorio- químicos	905.783	171,82%
1507	PEREIRA	HOSPITAL SAN ANTONIO	Salud	893.966	3,48%
1508	PEREIRA	INVERSIONES EL CARMEN S.C.A.	Agroindustria	875.767	13,49%
1509	PEREIRA	COOPERATIVA DE TRABAJO ASOCIADO DEL EJE	Temporales	818.700	5,59%
1510	PEREIRA	DIAGNOSTICENTRO SA	Hidrocarburos	815.933	0,00%
1511	PEREIRA	CONFIAR CTA	Temporales	786.936	8,43%
1512	PEREIRA	CONVIALES LTDA	Construcción	777.500	0,00%
1513	PEREIRA	COOPROARPAN CTA	Temporales	775.314	101,30%
1514	PEREIRA	MAQUINPLAST LTDA.	Metalmecánica	768.729	46,11%
1515	PEREIRA	COMERCIALIZADORA SANTANDER	Ventas y distribución	762.230	0,00%
1516	PEREIRA	COOSERPO	Temporales	756.213	6,66%
1517	PEREIRA	C.I. AD COM S.A.	Redes y Comunicación	756.000	76,28%
1518	PEREIRA	ESE HOSPITAL SANTANDER	Salud	749.500	13,41%
1519	PEREIRA	PIELAS CARTAGO S.C.S	Laboratorio- químicos	743.600	6,14%
1520	PEREIRA	ESE HOSPITAL SAN JOSE DE MARSELLA	Salud	719.352	13,48%
1521	PEREIRA	AREA METROPOLITANA DEL CENTRO OCC	Despachos publicos	693.657	0,84%
1522	PEREIRA	EXCO COLOMBIANA S.A.	Metalmecánica	681.729	29,00%
1523	PEREIRA	ESE HOSPITAL SAN VICENTE	Salud	675.097	21,79%
1524	PEREIRA	METROCARNES SA	Alimentos	667.783	96,98%
1525	PEREIRA	INTURCAFE LTDA	Transporte	663.300	67,17%
1526	PEREIRA	COOPERATIVA DE TRABAJO ASOCIADO SANTA RO	Maderas	660.323	166,06%
1527	PEREIRA	INSTITUTO DE CULTURA DE PEREIRA	Ventas y distribución	658.617	0,00%
1528	PEREIRA	INSTITUTO DEPARTAMENTAL DE TRANSITO DEL	Despachos publicos	653.364	0,00%
1529	PEREIRA	GERMAN HINCAPIE MEDINA	Agroindustria	629.933	14,69%
1530	PEREIRA	HOSPITAL SAN VICENTE DE PAUL	Salud	626.120	14,46%
1531	PEREIRA	GES COMPANIA LTDA	Temporales	616.733	7,29%
1532	PEREIRA	COOPERATIVA DE PROFESIONALES DE RISARALD	Transporte	616.681	0,00%
1533	PEREIRA	AQUAMANA E S P	Laboratorio- químicos	615.573	0,00%
1534	PEREIRA	TRANS ESPECIALES DEL CAFE	Transporte	570.645	0,00%
1535	PEREIRA	PENTAGRAMA SA	Confeción/manufacturera	549.991	1,77%
1536	PEREIRA	E.S.E. HOSPITAL SAN JOSE	Salud	534.879	1,54%
1537	PEREIRA	HOSPITAL SAN RAFAEL ESE	Salud	526.722	0,00%
1538	PEREIRA	ESE HOSPITAL SAN VICENTE DE PAUL	Salud	452.945	8,20%
1539	PEREIRA	ESE HOSPITAL SAN RAFAEL	Salud	-	SR
1540	BUCARAMANGA	SEVICOL LIMITADA	Vigilancia	40.157.955	54,56%
1541	BUCARAMANGA	COOPERATIVA SANTANDEREANA DE TRANSPORTAD	Transporte	32.809.131	42,91%
1542	BUCARAMANGA	COOTRANSMOTO	Transporte	12.565.862	44,14%
1543	BUCARAMANGA	DISTRIBUIDORA AVICOLA S.A.- DISTRAVES S.	Agroindustria	11.686.717	49,55%
1544	BUCARAMANGA	COOP COONDIR LTDA	Temporales	10.668.167	188,60%
1545	BUCARAMANGA	TRANSPORTES PIEDECUESTA S A	Transporte	8.747.236	2,17%
1546	BUCARAMANGA	COASESORES	Temporales	7.732.925	3,83%
1547	BUCARAMANGA	VIGILANCIA DE FENALCO LTDA	Vigilancia	6.683.856	27,30%
1548	BUCARAMANGA	SEGURIDAD GUANENTA LTDA	Vigilancia	6.405.225	0,55%

No.	Regional	Razon Social	Nombre Grupo	Recaudo Promedio	Siniestralidad Incurrida ARP
1549	BUCARAMANGA	ESE ISABU INSTITUTO DE SALUD BUCARAMANGA	Salud	5.625.807	4,33%
1550	BUCARAMANGA	COOPVIPATROL LTDA	Vigilancia	5.176.933	4,38%
1551	BUCARAMANGA	APOYO HUMANO S.A.	otros	4.939.136	15,76%
1552	BUCARAMANGA	GESTION Y EMPLEO LIMITADA	Construcción	4.386.683	39,58%
1553	BUCARAMANGA	COOPERATIVA DE TRABAJO ASOCIADO TRASCOOP	Temporales	4.350.518	3,15%
1554	BUCARAMANGA	DIRECCION DE TRANSITO DE BUCARAMANGA	Despachos publicos	4.304.683	41,88%
1555	BUCARAMANGA	COAVIN LTDA	Vigilancia	4.208.405	4,15%
1556	BUCARAMANGA	CENTRORIENTE SA	Laboratorio- químicos	4.079.267	0,24%
1557	BUCARAMANGA	AVICOLA EL MADRO±O S.A.	Agroindustria	3.798.768	56,04%
1558	BUCARAMANGA	C.I.S.S. COOPERATIVA DE TRABAJO ASOCIADO	Minería	3.794.111	49,45%
1559	BUCARAMANGA	SEGURIDAD ACROPOLIS LTDA	Vigilancia	3.728.970	5,36%
1560	BUCARAMANGA	S S GRHUP LTDA	Alimentos	3.681.577	6,22%
1561	BUCARAMANGA	CLINICA BUCARAMANGA	Salud	3.380.317	5,03%
1562	BUCARAMANGA	CIRO A ARENAS R Y CIA	Vigilancia	3.341.333	3,46%
1563	BUCARAMANGA	COESVIPROL LTDA	Vigilancia	2.811.883	2,27%
1564	BUCARAMANGA	VIGILANT SERVICE COOP	Vigilancia	2.732.329	0,52%
1565	BUCARAMANGA	DISENOS Y CONSTRUCCIONES LTDA-DISCON LTD	Construcción	2.673.106	0,00%
1566	BUCARAMANGA	COHILADOS DEL FONCE LTDA	Confección/manufacturera	2.572.383	41,68%
1567	BUCARAMANGA	COOVIG LTDA	Vigilancia	2.393.383	1,02%
1568	BUCARAMANGA	HIGUERA ESCALANTE Y CIA LTDA	Salud	2.379.700	14,84%
1569	BUCARAMANGA	GARCILLANTAS S A	Ensamble	2.110.983	7,76%
1570	BUCARAMANGA	ALCALDIA SAN JUAN DE GIRON	Despachos publicos	2.106.399	26,78%
1571	BUCARAMANGA	CLINICA SANTA TERESA LTDA	Salud	2.042.450	18,28%
1572	BUCARAMANGA	INDUSTRIAS FALCON LTDA	Metalmecánica	2.018.742	123,68%
1573	BUCARAMANGA	SALUDDAMOS COOPERATIVA DE TRABAJO AS	Temporales	1.999.400	0,00%
1574	BUCARAMANGA	RADIOLOGOS ESPECIALIZADOS DE BGA SA	Salud	1.898.683	4,89%
1575	BUCARAMANGA	OTACC LTDA	Construcción	1.893.967	118,93%
1576	BUCARAMANGA	JOSE LIBARDO HOLGUIN DIAZ	Construcción	1.885.910	1,33%
1577	BUCARAMANGA	E.S.E. HOSPITAL SAN JUAN DE DIOS DE FLOR	Salud	1.852.431	1,76%
1578	BUCARAMANGA	SALUDDAMOS E.S.	Temporales	1.792.848	4,26%
1579	BUCARAMANGA	INDUSTRIAS AVM S A	Metalmecánica	1.789.050	18,77%
1580	BUCARAMANGA	UNIMEQ SA CLINICA METROPOLITANA	Salud	1.775.783	24,31%
1581	BUCARAMANGA	INSTITUTO DEL CORAZON DE BUCARAMANGA S A	Salud	1.705.700	1,17%
1582	BUCARAMANGA	GASORIENTE SA ESP	Hidrocarburos	1.677.250	17,46%
1583	BUCARAMANGA	ESE HOSPITAL SAN JUAN DE DIOS DE GIRON	Salud	1.577.930	0,72%
1584	BUCARAMANGA	COOTRAGAS C T A	Transporte	1.561.267	7,62%
1585	BUCARAMANGA	CONSORCIO BB	Construcción	1.514.201	28,71%
1586	BUCARAMANGA	CUMMINS API S A	Redes y Comunicación	1.511.467	2,64%
1587	BUCARAMANGA	CORPORACION INV. DE LA CORROSION	Educativo	1.462.132	0,00%
1588	BUCARAMANGA	INDUSTRIA AVICOLA DEL FONCE SA	Transporte	1.435.517	49,98%
1589	BUCARAMANGA	A Y C LTDA	Construcción	1.411.833	6,58%
1590	BUCARAMANGA	TRANSEJES S A	Metalmecánica	1.409.401	0,00%
1591	BUCARAMANGA	SEGURIDAD PROFESIONAL LTDA	Vigilancia	1.344.206	0,00%
1592	BUCARAMANGA	SANTAMARIA TRASTEOS LTDA	Transporte	1.333.767	2,14%
1593	BUCARAMANGA	TRANSPORTE VILLA DE SAN CARLOS	Transporte	1.320.151	12,63%
1594	BUCARAMANGA	SEGURIDAD PRIVADA CAPRICORNIO	Vigilancia	1.318.207	40,28%
1595	BUCARAMANGA	CONSORCIO M Y S PARAFINAS	Hidrocarburos	1.262.964	0,00%
1596	BUCARAMANGA	JUAN CAMILO FLOREZ BRICENO	Construcción	1.261.993	121,28%
1597	BUCARAMANGA	INDUSTRIAS TANUZI S.A.	Metalmecánica	1.249.036	21,46%
1598	BUCARAMANGA	CPT LTDA. COOP.DE TRABAJADORES PROFESIO	Bancos y seguros	1.194.043	0,00%
1599	BUCARAMANGA	TRANSORIENTE S.A E.S.P	Laboratorio- químicos	1.180.950	0,00%
1600	BUCARAMANGA	MERCADECOOP	Alimentos	1.150.700	2,83%
1601	BUCARAMANGA	PAVIGAS LTDA	Construcción	1.139.581	0,00%
1602	BUCARAMANGA	VISION EMPRESARIAL	Temporales	1.132.817	59,05%
1603	BUCARAMANGA	MUDAR EAT	Transporte	1.104.979	4,22%
1604	BUCARAMANGA	FLOTAX S.A.	Transporte	1.095.783	33,88%
1605	BUCARAMANGA	PRETASER	Salud	1.090.371	0,00%
1606	BUCARAMANGA	PRODUCTOS Y ENSAMBLES DE COLOMBIA	Metalmecánica	1.088.346	110,27%
1607	BUCARAMANGA	CABLES ELECTRICOS DE SANTANDER S A-CEDSA	Redes y Comunicación	1.076.050	101,27%
1608	BUCARAMANGA	SERVIR S.A.	Salud	1.070.400	0,00%
1609	BUCARAMANGA	ORGANIZACION INDUSTRIAL S A	Metalmecánica	1.063.558	38,57%
1610	BUCARAMANGA	MAYORAUTOS SA	Ensamble	993.250	0,62%
1611	BUCARAMANGA	EMPRESA FLOTA CACHIRA LTDA	Transporte	986.767	2,56%
1612	BUCARAMANGA	HARINERA PARDO S.A.	Minería	986.150	0,00%
1613	BUCARAMANGA	M R INGENIEROS LTDA	otros	971.235	0,00%
1614	BUCARAMANGA	TECNIESTRUCTURAS LTDA	Metalmecánica	956.278	6,26%
1615	BUCARAMANGA	ETICAL C.A.T.	Salud	947.053	0,58%
1616	BUCARAMANGA	ENSAMBLES Y MECANIZADOS	Metalmecánica	918.513	89,72%
1617	BUCARAMANGA	UNIDROGAS S.A.	Ventas y distribución	885.667	2,38%
1618	BUCARAMANGA	POPULARES LTDA	Alimentos	879.958	2,11%
1619	BUCARAMANGA	MEDIIMPLANTES LIMITADA	Metalmecánica	858.700	0,00%
1620	BUCARAMANGA	LIANSIN	Metalmecánica	857.402	9,86%
1621	BUCARAMANGA	SOCIEDAD COMERCIALIZADORA INT CONINCOL L	Confección/manufacturera	857.012	7,57%

No.	Regional	Razon Social	Nombre Grupo	Recaudo Promedio	Siniestralidad Incurrida ARP
1622	BUCARAMANGA	TECMEPART	Metalmecánica	855.238	28,83%
1623	BUCARAMANGA	RELEVO LTDA	Vigilancia	854.404	0,33%
1624	BUCARAMANGA	SISTECAL	Metalmecánica	805.481	0,00%
1625	BUCARAMANGA	INARCON LTDA	Metalmecánica	795.818	6,94%
1626	BUCARAMANGA	RODRIGUEZ SANABRIA VICTOR VIRGILIO Y O M	Metalmecánica	794.845	99,09%
1627	BUCARAMANGA	C.E.A.S LTDA	Construcción	784.364	0,00%
1628	BUCARAMANGA	DESARROLLO EN TECNOLOGIAS DE HIDROCARBUR	Educativo	779.817	0,00%
1629	BUCARAMANGA	ILUMINACION YARIGUIES	Construcción	776.250	0,00%
1630	BUCARAMANGA	SAENZ RIVERA JOSE MANUEL	Construcción	762.269	0,00%
1631	BUCARAMANGA	GAS NATURAL DEL CESAR S A	Laboratorio- químicos	759.233	0,65%
1632	BUCARAMANGA	PROCESADORA NAL CIGARRILLERA SA	Laboratorio- químicos	752.050	63,65%
1633	BUCARAMANGA	CONSORCIO PUENTE MOMPOX	Construcción	742.950	3,89%
1634	BUCARAMANGA	INDUSTRIAS CANEY S.A.	Confeción/manufacturera	733.983	7,04%
1635	BUCARAMANGA	INSTITUTO UNIVERSITARIO DE LA PAZ	Educativo	729.092	0,00%
1636	BUCARAMANGA	SOCIEDAD ESPECIALIZADA DE ANESTESIOLOGIA	Salud	727.772	0,00%
1637	BUCARAMANGA	GEMS LTDA	Educativo	712.908	0,00%
1638	BUCARAMANGA	COLOMBIANA DE AVES SA	Agroindustria	701.295	27,24%
1639	BUCARAMANGA	HAGGEN AUDIT LTDA	Salud	690.873	0,00%
1640	BUCARAMANGA	H MERCHAN Y CIA LTDA.	Construcción	669.733	86,68%
1641	BUCARAMANGA	PAVIMENTOS ANDINOS	Hidrocarburos	655.929	0,00%
1642	BUCARAMANGA	EMPRESA DE TRANSPORTES LEBRIJA LTDA	Transporte	650.850	0,00%
1643	BUCARAMANGA	T H DE COLOMBIA	Metalmecánica	633.417	0,00%
1644	BUCARAMANGA	INMETALMAD LTDA	Maderas	626.367	4,80%
1645	BUCARAMANGA	CONSORCIO GESTION EXPLORATORIA	Educativo	598.382	0,00%
1646	BUCARAMANGA	EME LTDA	Metalmecánica	594.408	0,43%
1647	BUCARAMANGA	M Y J ALFA ELECTRIC LTDA	otros	593.538	0,00%
1648	BUCARAMANGA	SERVILLA S.A	Ventas y distribución	581.498	0,00%
1649	BUCARAMANGA	LABORATORIO CLINICO DE ESPECIALIDADES BO	Salud	579.740	5,72%
1650	BUCARAMANGA	ALCALDIA DE RIONEGRO	Despachos publicos	579.650	0,00%
1651	BUCARAMANGA	UNION TEMPORAL CTP-CIMA	Laboratorio- químicos	577.767	0,00%
1652	BUCARAMANGA	HIDROCOL Y CIA LTDA	Laboratorio- químicos	565.802	2,83%
1653	BUCARAMANGA	COOPMADERA	Maderas	561.258	95,27%
1654	BUCARAMANGA	INVERSIONES DIAZ Y CIA LTDA	Ventas y distribución	559.817	3,74%
1655	BUCARAMANGA	E.S.E. HOSPITAL SAN JUAN DE DIOS DE LEBR	Salud	556.944	5,33%
1656	BUCARAMANGA	S & S SERVICIOS & SUMINISTROS S.A.	Temporales	549.826	8,15%
1657	BUCARAMANGA	DINA POWER LTDA	Vigilancia	546.837	7,51%
1658	BUCARAMANGA	VIGILANTES DEL ORIENTE LTDA	Vigilancia	546.829	13,35%
1659	BUCARAMANGA	PREVESA LTDA	Laboratorio- químicos	545.937	0,00%
1660	BUCARAMANGA	INGENIERIA Y CALIDAD INGECAL	Metalmecánica	536.400	0,00%
1661	BUCARAMANGA	CALIDAD Y PROCESOS	Metalmecánica	532.981	2,09%
1662	BUCARAMANGA	COOP DE TRABAJO ASOCIADO DE SERVI EMPRES	Ventas y distribución	532.506	70,72%
1663	BUCARAMANGA	CORPORACION COLEGIO PANAMERICANO	Educativo	519.467	0,00%
1664	BUCARAMANGA	AMBIOCOOP LTDA	Construcción	512.900	0,00%
1665	BUCARAMANGA	CIARCON LTDA	Construcción	510.487	0,00%
1666	BUCARAMANGA	UNION TEMPORAL INTERVENTORIAS 13 6	Hidrocarburos	507.289	0,00%
1667	BUCARAMANGA	MECANIZADOS DE COLOMBIA	Metalmecánica	503.780	9,54%
1668	BUCARAMANGA	AVINSA LTDA	Alimentos	492.738	247,61%
1669	BUCARAMANGA	INDUSTRIA NACIONAL DE CONSERVAS S.A	Alimentos	487.150	123,07%
1670	BUCARAMANGA	ARDISA SA	Ventas y distribución	484.433	33,84%
1671	BUCARAMANGA	TORRES SAN MIGUEL JUSTO	Laboratorio- químicos	479.744	24,43%
1672	BUCARAMANGA	CLUB ATLETICO BUCARAMANGA	otros	458.438	286,54%
1673	BUCARAMANGA	SOLIDEZ LTDA	Temporales	445.204	4,25%
1674	BUCARAMANGA	CENTRO MEDICO CARLOS ARDILA LULLE	Salud	442.206	23,66%
1675	BUCARAMANGA	MAGROIN LTDA	Laboratorio- químicos	440.767	77,00%
1676	BUCARAMANGA	CREACIONES BORDINO LIMITADA	Confeción/manufacturera	433.233	0,00%
1677	BUCARAMANGA	SOLIDSAN	Salud	431.535	0,00%
1678	BUCARAMANGA	UNIKERT DE COLOMBIA SA	Ventas y distribución	422.950	66,29%
1679	BUCARAMANGA	MAO PLASTICOS SA	Confeción/manufacturera	416.806	95,49%
1680	BUCARAMANGA	HOSPITAL INTEGRADO SAN ROQUE DE CURITI	Salud	413.723	0,00%
1681	BUCARAMANGA	LOGMAT	Metalmecánica	413.100	0,00%
1682	BUCARAMANGA	REVISIONES TECNICAS EN GAS LTDA	Laboratorio- químicos	411.957	0,00%
1683	BUCARAMANGA	PRESTEGAS LTDA	Laboratorio- químicos	409.155	0,00%
1684	BUCARAMANGA	MANTENIMIENTO INDUSTRIAL LTDA	Metalmecánica	373.053	16,19%
1685	BUCARAMANGA	LATIN FOOD SERVICE Y CIA LTDA	Laboratorio- químicos	371.750	7,74%
1686	BUCARAMANGA	LOTERIA DE SANTANDER	Despachos publicos	370.822	0,00%
1687	BUCARAMANGA	REY LONDO#O Y CIA LTDA	Salud	368.500	0,00%
1688	BUCARAMANGA	ALVARO GOMEZ PRADA E.U.	Hidrocarburos	367.448	0,00%
1689	BUCARAMANGA	COASFEM LTDA	Salud	358.642	7,71%
1690	BUCARAMANGA	CONTRALORIA MUNICIPAL	Despachos publicos	358.300	0,00%
1691	BUCARAMANGA	ODONTOSERV	Salud	357.768	0,00%
1692	BUCARAMANGA	SERVICIOS AMBIENTALES DEL MILENIO	Metalmecánica	350.505	0,00%
1693	BUCARAMANGA	METROGAS SA ESP	Laboratorio- químicos	346.773	5,53%
1694	BUCARAMANGA	EMPRESA DE VIGILANCIA - SEGURIDAD CO ES	Vigilancia	338.223	4,01%

ANEXO No. 30
Clientes Vigentes ARP COLPATRIA Tipo A sin MPP

No.	Regional	Razon Social	Nombre Grupo	Recaudo Promedio	Siniestralidad Incurrida ARP
1695	BUCARAMANGA	DELTHA INGENIERIA SA	Redes y Comunicación	329.382	20,63%
1696	BUCARAMANGA	IMATT LTDA	Metalmecánica	328.302	0,00%
1697	BUCARAMANGA	ICL INGENIERIA DE CORROSION LTDA	Hidrocarburos	324.636	0,00%
1698	BUCARAMANGA	SPECT MEDICINA NUCLEAR LTDA	Salud	319.083	0,00%
1699	BUCARAMANGA	COOPERATIVA DE TRABAJO ASOCIADO PARA EL	Metalmecánica	318.140	14,42%
1700	BUCARAMANGA	CONSTRUCCIONES DISEÑOS ESTUDIOS S.A.	Construcción	294.683	0,00%
1701	BUCARAMANGA	SIGEMCO	Metalmecánica	293.156	0,00%
1702	BUCARAMANGA	EOS LTDA	Bancos y seguros	276.627	0,00%
1703	BUCARAMANGA	COOPASAN	Agroindustria	264.850	4,25%
1704	BUCARAMANGA	CREACIONES MELISSITA Y PICASSITO LTDA	Confeción/manufacturera	248.978	5,69%
1705	BUCARAMANGA	SERVITEM LIMITADA	Temporales	238.069	424,08%
1706	BUCARAMANGA	CONCEJO MUNICIPAL DE P/CUESTA	Despachos publicos	194.933	0,00%
1707	BUCARAMANGA	CONSORCIO M Y G TUBERIA	Hidrocarburos	82.990	0,00%